

TOÀN CẢNH THỊ TRƯỜNG
BẢN TIN TUẦN

18/09/2023 – 22/09/2023

TOÀN CẢNH THỊ TRƯỜNG



Trải nghiệm ngay ứng dụng ABS invest



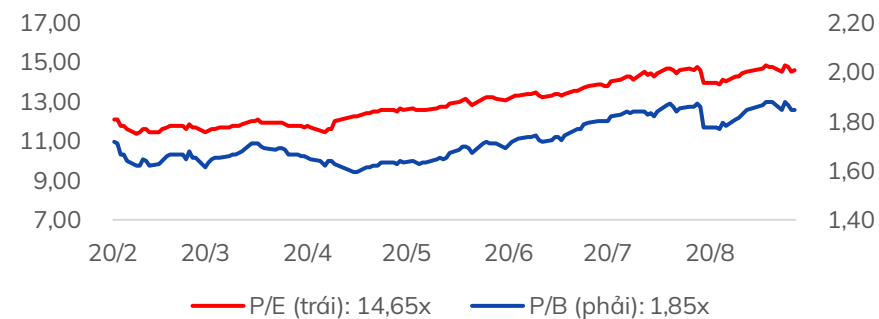
Mở tài khoản để tham gia room tư vấn của Trung tâm Tư vấn Đầu tư ABS

Diễn biến VNIndex tuần qua



Chỉ số	% 7 ngày	% 30 ngày	Tổng GTGD 7 ngày (tỷ đ)	% GTGD TB 10 tuần
VNINDEX	▼ -1,46%	▲ 0,57%	184.185	133%
HNXINDEX	▼ -1,02%	▲ 4,74%	16.751	123%
UPINDEX	▼ -0,85%	▲ 3,17%	7.702	103%
VN30	▼ -1,68%	▲ 1,43%	72.519	136%
VN30F1M	▼ -1,78%	▲ 1,85%	209.712	93%
HNX30	▼ -0,64%	▲ 11,63%	13.493	125%
VNDIAMOND	▼ -0,11%	▲ 5,43%	29.193	139%
VN FIN SELECT	▲ 0,25%	▲ 4,62%	57.743	128%

Chỉ số định giá của VNIndex



Nhận định thị trường

“Diễn biến tuần giao dịch 11/09 – 15/09”: Tuần giao dịch từ ngày 11-15/09/2023 được quan tâm bởi hoạt động cơ cấu quỹ của tổ chức nước ngoài. Điều đáng chú ý là nhà đầu tư cá nhân có hoạt động mua ròng rất lớn trên thị trường. Tổ chức nước ngoài bán ra -1,958.3 tỷ đồng; tập trung ở nhóm Ngân hàng (-558,7 tỷ đồng), nhóm Bất động sản (-320 tỷ đồng), nhóm Tài nguyên cơ bản (785,3 tỷ đồng), nhóm Bán lẻ (-194 tỷ đồng), nhóm Hàng hóa và dịch vụ công nghiệp (-162,4 tỷ đồng). Ở chiều ngược lại, hoạt động mua vào diễn ra ở nhóm ngành Dịch vụ tài chính, Y tế, Dầu khí, Thực phẩm, Hóa chất, Xây dựng và vật liệu. Tự doanh các công ty chứng khoán bán ra với tổng giá trị -1,266.1 tỷ đồng; trong đó tập trung bán ra ở nhóm Ngân hàng (-461,1 tỷ đồng), nhóm Bất động sản (-346,2 tỷ đồng), nhóm Công nghệ thông tin (-128,4 tỷ đồng) và mua vào ở nhóm ngành Điện nước, Khí đốt, Xây dựng và vật liệu. Tổ chức trong nước bán ròng tổng giá trị -556,9 tỷ đồng bao gồm nhóm Dịch vụ tài chính (-337,4 tỷ đồng), Bất động sản (-301,2 tỷ đồng), Ngân hàng (-86,5 tỷ đồng). Nhà đầu tư cá nhân có hoạt động mua ròng (+3,781,3 tỷ đồng) tập trung vào nhóm ngành Ngân hàng, Bất động sản, Tài nguyên cơ bản, Dịch vụ tài chính, Bán lẻ, Hàng hóa dịch vụ công nghiệp, Công nghệ thông tin.

PHÂN TÍCH KỸ THUẬT: Chỉ số VN-Index kết tuần giao dịch tại mức 1227,6 điểm; Khối lượng giao dịch tiếp tục tăng cao 5.408 tỷ cổ phiếu. Xu hướng tuần của chỉ số tiếp tục tăng với thời gian 43 tuần, nằm trên so với đường MA10 tuần. Thị trường vẫn trong quá trình thiết lập cấu trúc tăng với đỉnh đáy cao dần, và tiến dần tới vùng kháng cự mạnh 1272-1285. Áp lực cung tăng tại vùng 1244-1255, khiến cho chỉ số chững lại đà tăng, thể hiện khá rõ ở nhóm Ngân hàng, Bất động sản, Chứng khoán... Thị trường kết tuần với cây nến rút chân ở phiên cuối tuần, nằm giữa hai đường MA10 và MA20 ngày, cho thấy sự lưỡng lự của xu hướng ở khung thời gian nhỏ hơn (Daily, H1). Lực mua bán cân bằng giữa các nhóm nhà đầu tư trên thị trường; hoạt động mua bán giữa các nhóm nhà đầu tư trên thị trường diễn ra cân bằng. Chúng tôi cho rằng vùng 1160- 1254 là vùng cân bằng của thị trường trong 6 tuần qua. Dòng tiền được luân chuyển giữa các nhóm nhà đầu tư, cho thấy tuy thị trường có sự suy yếu nhưng dòng tiền chưa có dấu hiệu thoát ra khỏi thị trường. Trong tuần giao dịch từ ngày 18-22/09, chúng tôi đề xuất hai kịch bản giao dịch cổ phiếu với vận động chỉ số VN- Index:

Kịch bản 1: Thị trường tích lũy sideway trong biên độ giá từ 1220-1255 điểm, và hướng tới chinh phục vùng giá 1272-1285 trong thời gian tiếp theo. Trong các phiên giao dịch sắp tới cần có lực mua trở lại của nhóm nhà đầu tư lớn và chỉ số thị trường kết phiên giao dịch trong ngày trên M10 của biểu đồ H1 (1230 điểm).

Kịch bản 2: Thị trường tiếp tục suy yếu và điều chỉnh ngắn hạn, do lực cầu từ nhóm nhà đầu tư nước ngoài, khối tự doanh, nhà đầu tư trong nước chưa trở lại ngay. Chỉ số VN-Index kết phiên giao dịch ở dưới mức 1210 và tiếp tục quá trình điều chỉnh về ngưỡng hỗ trợ 1200.

CHIẾN LƯỢC HÀNH ĐỘNG: Với hai kịch bản đề xuất như trong phần phân tích kỹ thuật, chúng tôi đề xuất kịch bản mua cổ phiếu khi thị trường xác nhận một trong hai kịch bản. Khuyến nghị nhà đầu tư quan sát cổ phiếu được khối ngoại, nhà đầu tư tổ chức và tự doanh cty chứng khoán mua ròng và có sự tích lũy mẫu hình kỹ thuật. Phương pháp giải ngân từng phần theo vị thế và quản trị vốn chặt chẽ. Nhà đầu tư quan sát nhóm ngành có cổ phiếu leader đã vượt đỉnh để canh mua gia tăng vị thế nắm giữ. Các ngành đáng chú ý là Dầu khí, Bất động sản khu công nghiệp, Đầu tư công, Chứng khoán, Bán lẻ, Bất động sản, Lương thực, Xuất khẩu, Hóa chất, Xây dựng và vật liệu... Ưu tiên giao dịch ngắn hạn, trung hạn với cổ phiếu đã hoàn thành mẫu thành hình tích lũy trước thị trường,

Tin tức nổi bật mới

- [Link:](#) STB: Sacombank hé lộ ý định đầu tư vào Bamboo Airways
- [Link:](#) Thị trường Nhật Bản bứt tốc, FPT báo lãi trước thuế 8 tháng đạt gần 6.000 tỷ đồng
- [Link:](#) Nhiều ngân hàng công bố giảm mạnh lãi suất cho vay
- [Link:](#) Trung Quốc sẽ tiếp tục mở cửa thị trường cho hàng hóa Việt Nam
- [Link:](#) Bộ Ngoại giao sẽ hỗ trợ doanh nghiệp Việt Nam tiếp cận thị trường Mỹ

Lịch sự kiện đáng chú ý

- **19/09/2023:** CPI và CPI lõi của EU (tháng 8, 2023)
- **21/09/2023:** FED công bố lãi suất điều hành

Báo cáo cập nhật doanh nghiệp

- [Link:](#) Báo cáo doanh nghiệp - PLX (MUA - Giá mục tiêu: 46.000)
- [Link:](#) Báo cáo doanh nghiệp - KBC (MUA - Giá mục tiêu: 44.250)
- [Link:](#) Báo cáo doanh nghiệp - VNM (KHẢ QUAN - Giá mục tiêu: 89.300)

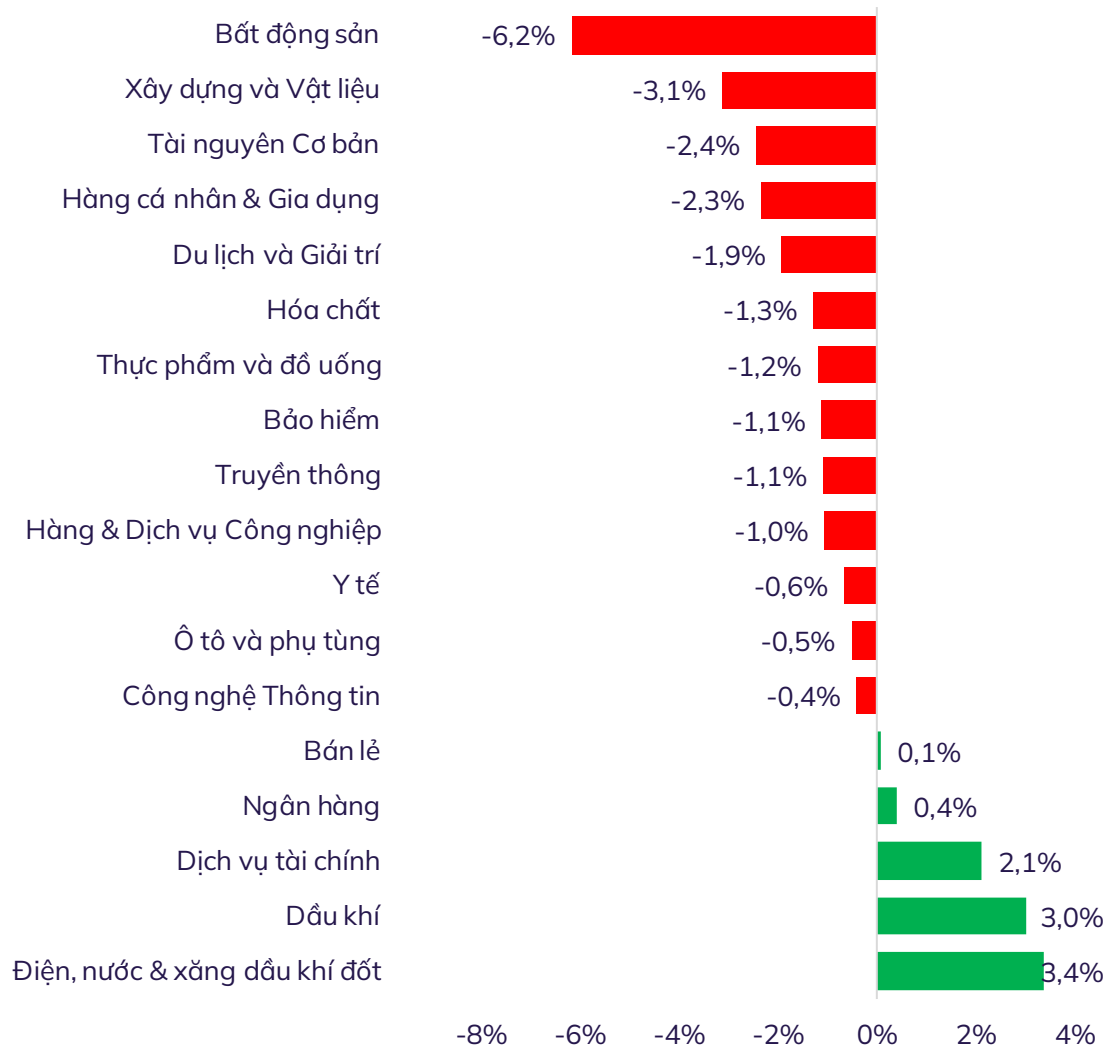


Trải nghiệm ngay ứng dụng ABS invest

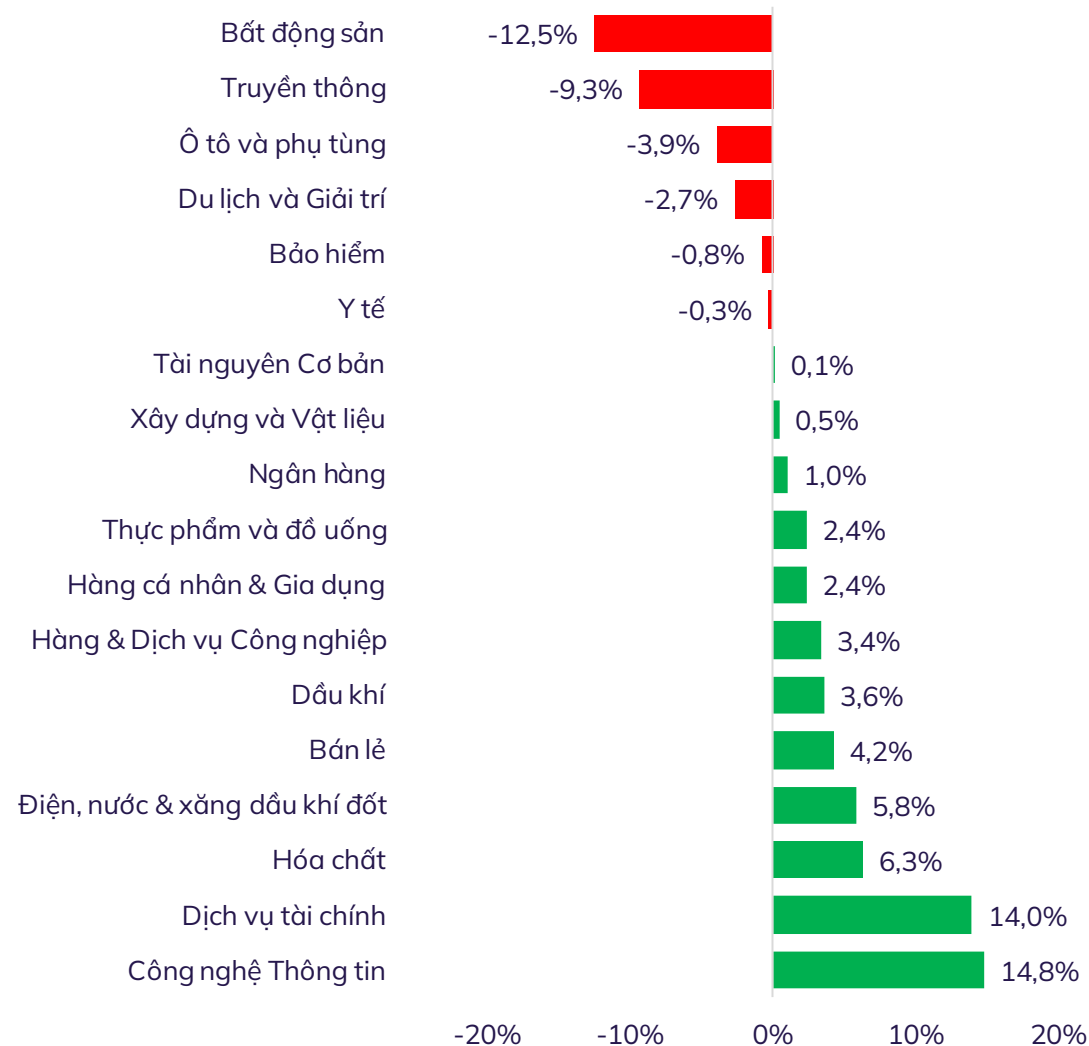


Mở tài khoản để tham gia room tư vấn của Trung tâm Tư vấn Đầu tư ABS

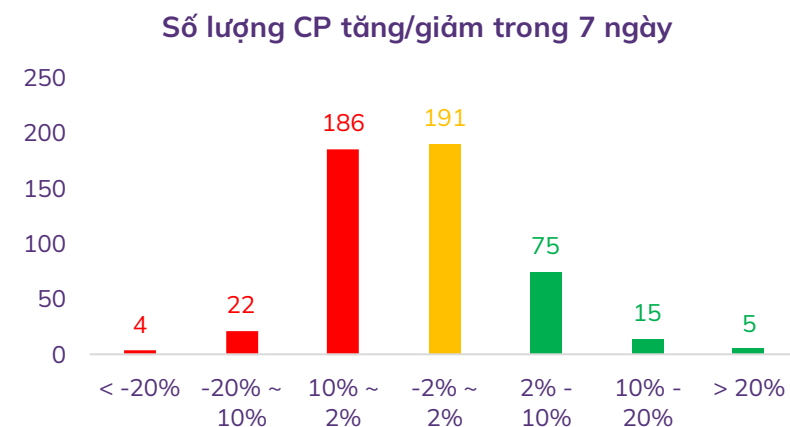
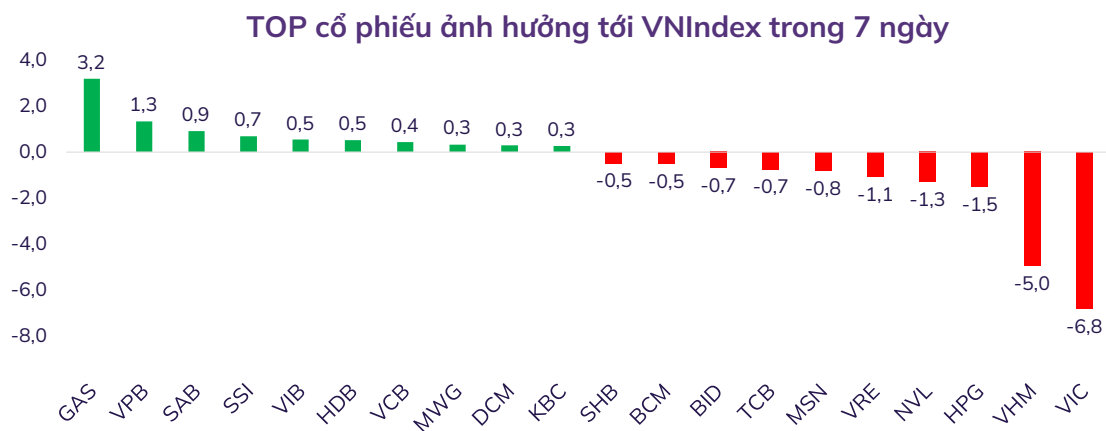
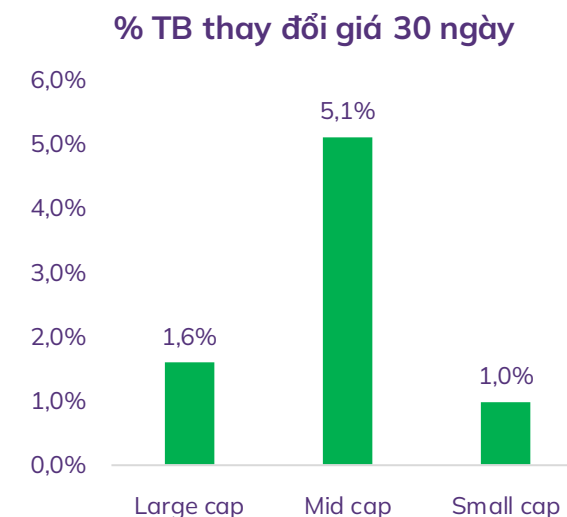
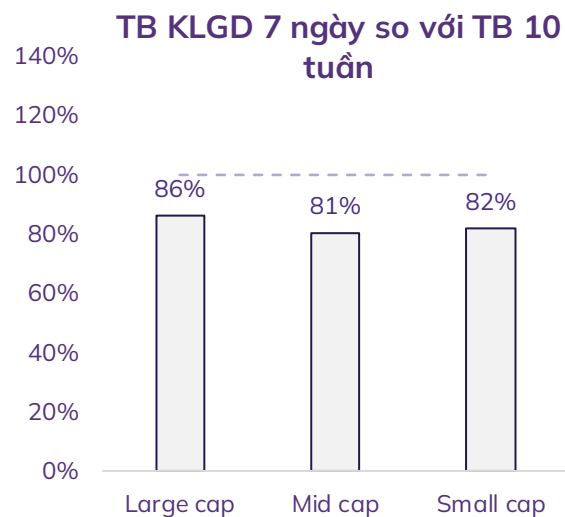
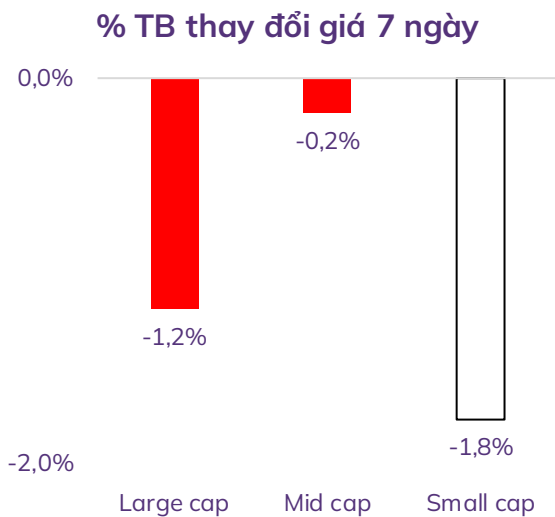
% thay đổi giá theo nhóm ngành trong 7 ngày



% thay đổi giá theo nhóm ngành trong 30 ngày

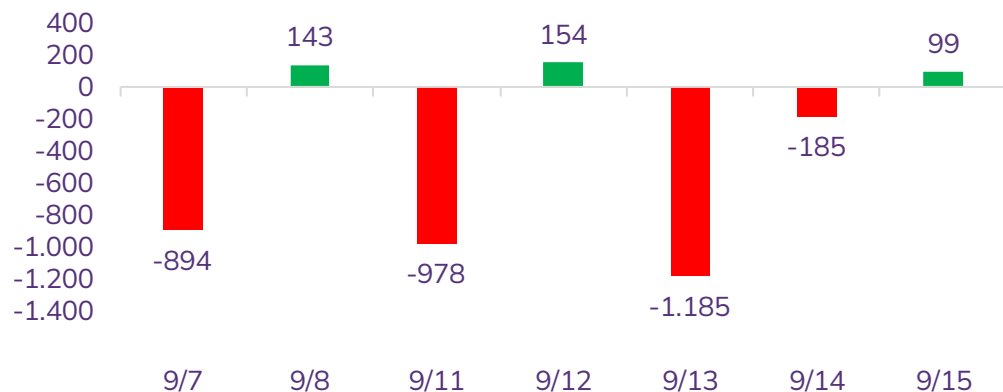


Độ rộng thị trường

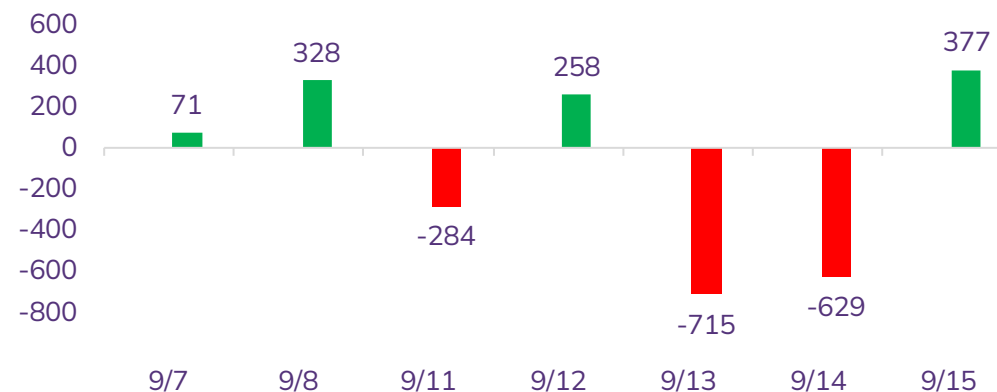


Diễn biến NĐT nước ngoài và tự doanh

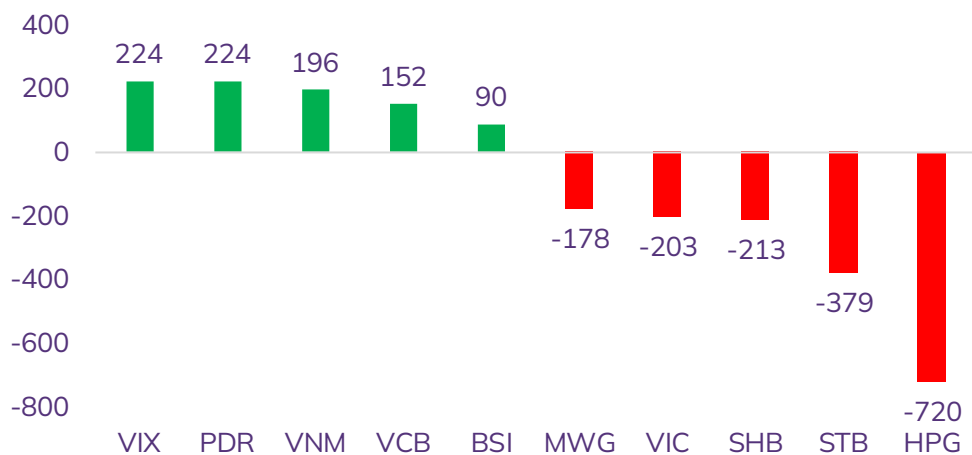
Giá trị mua/bán ròng NĐT nước ngoài (tỷ đồng)



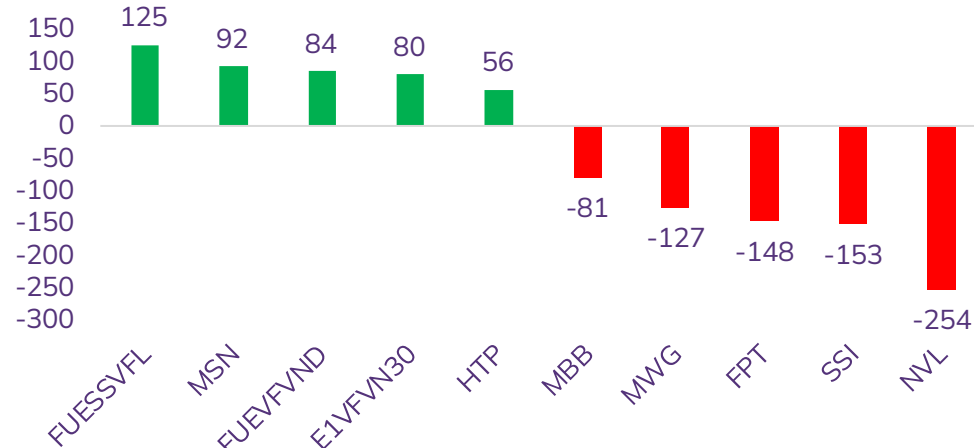
Giá trị mua/bán ròng NĐT tự doanh (tỷ đồng)



Top 05 mua/bán ròng NĐT nước ngoài trong tuần (tỷ đồng)



Top 05 mua/bán ròng NĐT tự doanh trong tuần (tỷ đồng)



THỊ TRƯỜNG THẾ GIỚI



Trải nghiệm ngay ứng dụng ABS invest



Mở tài khoản để tham gia room tư vấn của Trung tâm Tư vấn Đầu tư ABS

Diễn biến chứng khoán thế giới và giá cả hàng hóa

Chứng khoán	% 7 ngày	% 30 ngày	Năng lượng	% 7 ngày	% 30 ngày	Kim loại và VLXD	% 7 ngày	% 30 ngày	Nông nghiệp	% 7 ngày	% 30 ngày
VNINDEX	-1,46%	0,57%	Dầu thô	3,69%	10,33%	Vàng	0,39%	-0,92%	Đường	2,63%	12,03%
Dow Jones	0,51%	-1,28%	Dầu thô Brent	3,68%	9,50%	Bạc	-0,69%	-2,42%	Lợn hơi	1,53%	1,32%
DAX	0,97%	-0,37%	Khí tự nhiên	5,18%	-1,49%	Thép	0,29%	2,12%	Cao su	-1,17%	12,61%
Nikkei 225	0,88%	4,27%	Than	0,31%	18,01%	Quặng sắt	5,02%	17,84%	Lúa mì	-0,78%	-7,75%
Shanghai composite	-0,88%	-4,69%	Gasoline	4,62%	6,67%	Đồng	0,27%	-2,84%	Cà phê	4,52%	-5,21%

Tin tức thế giới nổi bật

Doanh số bán lẻ của Mỹ đã tăng hơn dự kiến trong tháng 8/2023 do giá xăng tăng cao thúc đẩy doanh thu tại các trạm dịch vụ, tuy nhiên xu hướng chi tiêu cơ bản cho hàng hóa chậm lại do người Mỹ phải vật lộn với lạm phát và chi phí vay cao hơn. Doanh số bán lẻ đã tăng 0,6% trong tháng 8/2023. Dữ liệu của tháng 7/2023 đã được điều chỉnh thấp hơn để cho thấy doanh số bán hàng tăng 0,5% thay vì 0,7% được báo cáo trước đó. Các nhà kinh tế được hãng tin Reuters (Anh) thăm dò ý kiến) đã dự báo doanh số bán lẻ tăng 0,2%. Doanh số bán lẻ chủ yếu là hàng hóa và không được điều chỉnh theo lạm phát.

Tổng cục Thống kê Trung Quốc vừa công bố một loạt dữ liệu kinh tế tháng 8, 1 ngày sau khi NHTW Trung Quốc (PBOC) bất ngờ thông báo hạ nhiều loại lãi suất cơ bản để hỗ trợ nền kinh tế. PBOC chính thức cắt giảm yêu cầu về tỷ lệ dự trữ ngoại hối của các định chế tài chính từ 6% xuống còn 4%. Nhiều loại lãi suất cơ bản khác, ví dụ như lãi suất của các khoản vay kỳ hạn 1 năm, cũng được cắt giảm.

Đồ thị chỉ số Dow Jones (ngày)



KHUYẾN CÁO SỬ DỤNG



Trải nghiệm ngay ứng dụng ABS invest



Mở tài khoản để tham gia room tư vấn của Trung tâm Tư vấn Đầu tư ABS

Báo cáo này được viết và phát hành bởi Công ty Cổ phần Chứng khoán An Bình. Báo cáo này được viết dựa trên nguồn thông tin đáng tin cậy vào thời điểm công bố. Công ty Cổ phần Chứng khoán An Bình không chịu trách nhiệm về độ chính xác của những thông tin này.

Quan điểm, dự báo và những ước lượng trong báo cáo này chỉ thể hiện ý kiến của tác giả tại thời điểm phát hành. Những quan điểm này không thể hiện quan điểm chung của Công ty Cổ phần Chứng khoán An Bình và có thể thay đổi mà không cần báo cáo trước. Báo cáo này chỉ nhằm mục đích cung cấp thông tin cho các tổ chức đầu tư cũng như các nhà đầu tư cá nhân của Công ty Cổ phần Chứng khoán An Bình và không mang tính chất mời chào mua hay bán bất kỳ chứng khoán nào được thảo luận trong báo cáo này. Quyết định của nhà đầu tư nên dựa vào những sự tư vấn độc lập và thích hợp với tình hình tài chính cũng như mục tiêu đầu tư riêng biệt.

Báo cáo này không được phép sao chép, tái tạo, phát hành và phân phối với bất kỳ mục đích nào nếu không được sự chấp thuận bằng văn bản của Công ty Cổ phần Chứng khoán An Bình. Xin vui lòng ghi rõ nguồn trích dẫn nếu sử dụng các thông tin trong báo cáo này.

Thông tin liên hệ

Phòng Phân tích - Công ty Cổ phần Chứng khoán An Bình
Tầng 16, tòa nhà Geleximco, 36 Hoàng Cầu, Đống Đa, Hà Nội
Điện thoại: (024) 35624626 Số máy lẻ: 151

Email: research@abs.vn

Website: www.abs.vn