

TOÀN CẢNH THỊ TRƯỜNG
BẢN TIN TUẦN

11/09/2023 – 15/09/2023

TOÀN CẢNH THỊ TRƯỜNG



Trải nghiệm ngay ứng dụng ABS invest



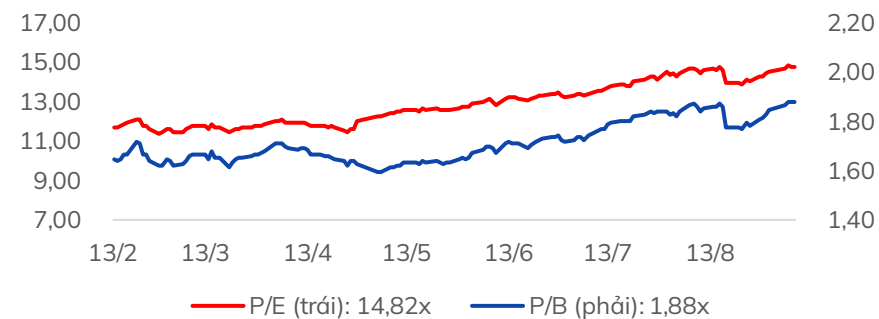
Mở tài khoản để tham gia room tư vấn của Trung tâm Tư vấn Đầu tư ABS

Diễn biến VNIndex tuần qua



Chỉ số	% 7 ngày	% 30 ngày	Tổng GTGD 7 ngày (tỷ đ)	% GTGD TB 10 tuần
VNINDEX	▲ 3,31%	▲ 3,38%	164.727	123%
HNXINDEX	▲ 4,62%	▲ 8,47%	17.476	128%
UPINDEX	▲ 3,26%	▲ 6,91%	7.580	101%
VN30	▲ 2,95%	▲ 3,97%	63.335	123%
VN30F1M	▲ 3,21%	▲ 4,42%	165.029	77%
HNX30	▲ 7,27%	▲ 17,01%	13.839	129%
VNDIAMOND	▲ 5,90%	▲ 5,85%	25.162	123%
VN FIN SELECT	▲ 4,43%	▲ 5,97%	52.831	120%

Chỉ số định giá của VNIndex



Nhận định thị trường

“**Diễn biến tuần giao dịch 05/09 – 08/09**”: Xu hướng tăng điểm được duy trì trong hai phiên giao dịch đầu tiên. VN-Index mở Gap tăng 4 điểm ở phiên giao dịch đầu tiên và duy trì đà tăng với thanh khoản khá tốt. Tuy nhiên, 2 phiên giao dịch cuối tuần, áp lực bán gia tăng khiến chỉ số VN-Index giảm từ mức cao nhất 1255 về chốt tuần tại 1241,48.

Các cổ phiếu ảnh hưởng tích cực đến VN-Index trong tuần qua có thể kể đến các cổ phiếu dẫn đầu là GAS, HPG và VNM với mức tăng lần lượt 3,6%, 4,16% và 2,83% đã cùng đóng góp vào mức tăng 1,42% của VN-Index trong tuần.

Trong khi đó cổ phiếu họ Vin là VIC, VHM đã dẫn đầu nhóm ảnh hưởng tiêu cực đến VN-Index. Hai quỹ mở Diamond và Fubon tiếp tục bán ròng hơn 1230 tỷ đồng. Trong tuần, xuất hiện giao dịch mua vào mạnh cổ phiếu VPB với giá trị trên 800 tỷ đồng đã giúp làm giảm lại giá trị bán ròng của khối này. Chiều bán ròng, HPG và ETF VN-Diamond (MCK: FUEVFNVD) đã dẫn đầu danh sách bán ròng với giá trị lần lượt 499 tỷ đồng và 423 tỷ đồng.

Thị trường tăng liên tiếp 6 phiên và mới chỉ điều chỉnh giảm nhẹ trong 2 phiên gần nhất thể hiện xu hướng tăng điểm đang chiếm ưu thế. Vùng 1244 - 1255 trở thành vùng kháng cự tâm lý ngắn hạn của chỉ số.

PHÂN TÍCH KỸ THUẬT: Như chúng tôi đã nhận định trong báo cáo tuần 28-31/08, xu hướng tăng VN-Index xác nhận khi đóng nến vượt qua đỉnh cũ 1244.

Chỉ số VN-Index duy trì xu hướng tăng trên biểu đồ ngày, các chỉ báo động lượng ủng hộ đà tăng của thị trường. Tuy nhiên do áp lực chốt lời tại vùng đỉnh, đã xuất hiện dấu hiệu suy yếu trên khung biểu đồ H1. Do đó, thị trường cần tích lũy để hấp thụ lực cung trong một vài phiên giao dịch sắp tới. Mốc hỗ trợ cho nhịp tích lũy này dao động quanh vùng biên độ từ 1220 (+/-) đến 1255. Mục tiêu chinh phục trong xu hướng lên tiếp theo của thị trường là vùng kháng cự 1272 - 1284.

CHIẾN LƯỢC HÀNH ĐỘNG: Trong vùng biên độ tích lũy của thị trường từ 1220 (+/-) đến 1255, là cơ hội cho nhà đầu tư quan sát nhóm ngành có cổ phiếu leader đã vượt đỉnh để canh mua gia tăng vị thế nắm giữ. Các ngành đáng chú ý là Bất động sản khu công nghiệp, Chứng khoán, Bất động sản, Lương thực, Xuất khẩu, Đầu tư công, Hóa chất... Ưu tiên giao dịch ngắn hạn, trung hạn với cổ phiếu đã hoàn thành mẫu thành hình tích lũy trước thị trường.

Tin tức nổi bật mới

- [Link:](#) Hiệp định CPTPP: Bổ sung 3 nước được áp dụng thuế xuất nhập khẩu ưu đãi
- [Link:](#) Chủ tịch Ủy ban đầu tư của DIG muốn thoái gần hết vốn
- [Link:](#) Việt Nam - Mỹ nâng cấp quan hệ lên Đối tác Chiến lược Toàn diện
- [Link:](#) DFC cam kết cung cấp khoản vay song phương trị giá 300 triệu USD cho VPBank để thúc đẩy tài chính bền vững
- [Link:](#) Bloomberg: Vietnam Airlines sắp ký thoả thuận 10 tỷ USD với Boeing

Lịch sự kiện đáng chú ý

- **13/09/2023:** Số liệu CPI Mỹ
- **14/09/2023:** Số liệu PPI Mỹ

Báo cáo cập nhật doanh nghiệp

- [Link:](#) Báo cáo chiến lược tháng 09/2023: Tích lũy để tiếp tục đi lên

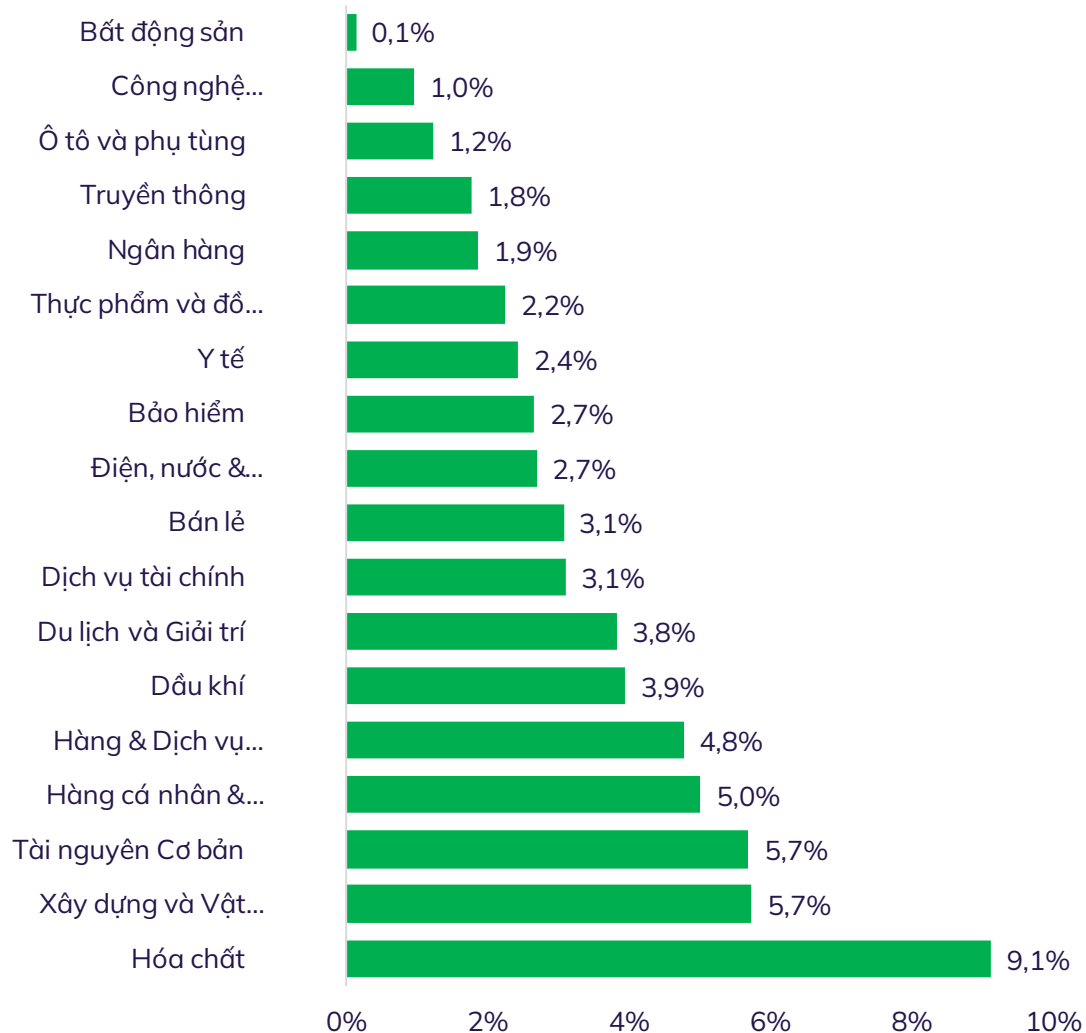


Trải nghiệm ngay ứng dụng ABS invest

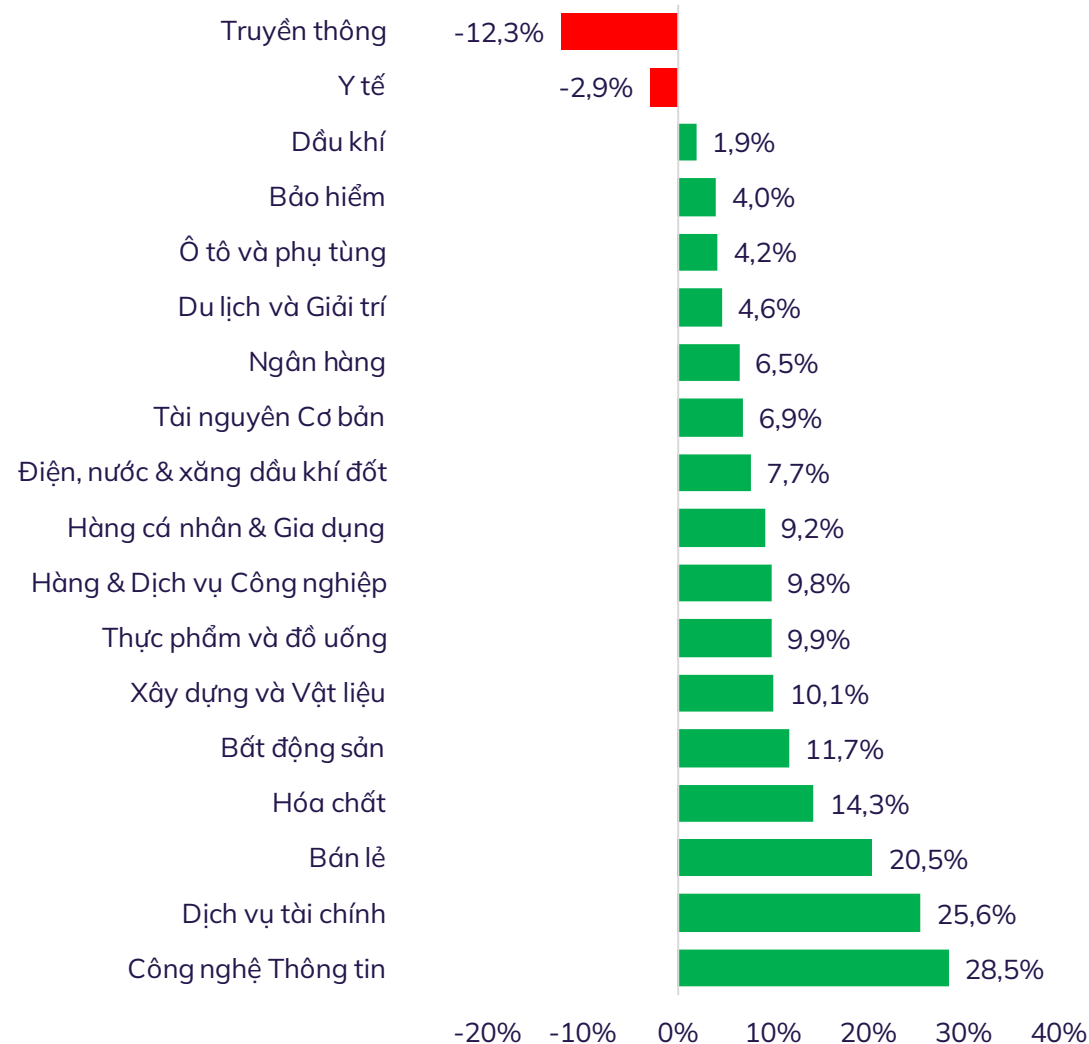


Mở tài khoản để tham gia room tư vấn của Trung tâm Tư vấn Đầu tư ABS

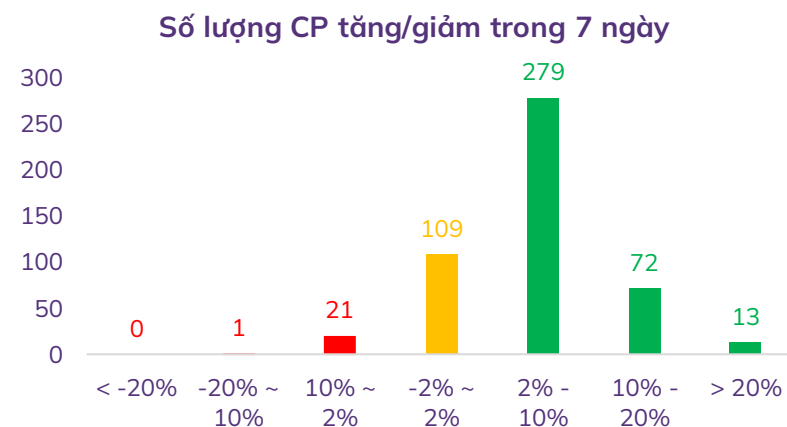
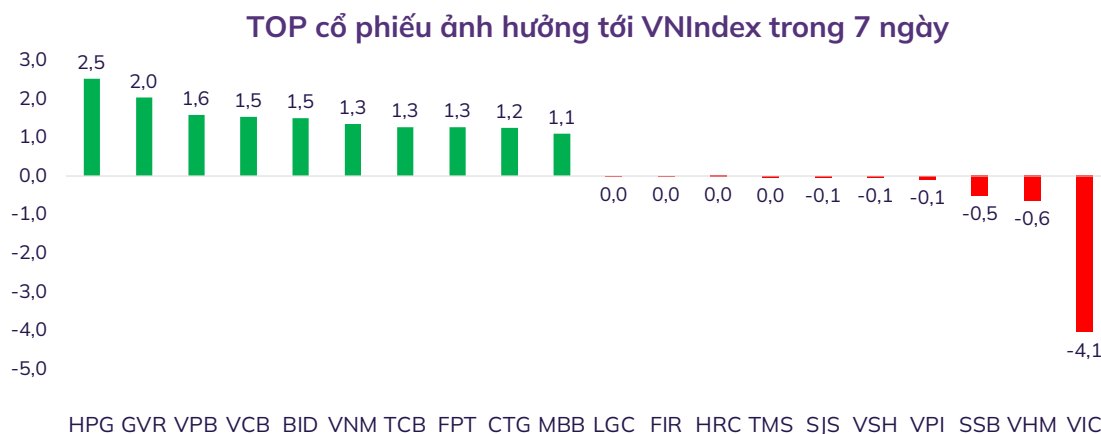
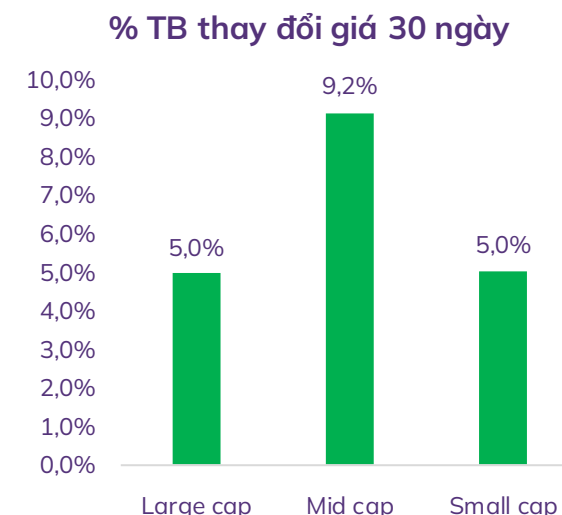
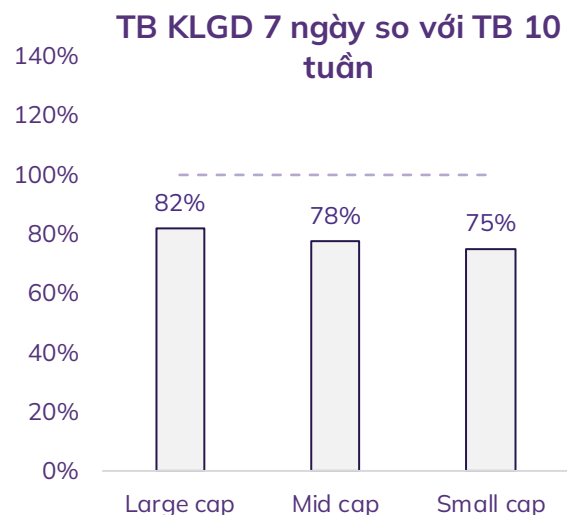
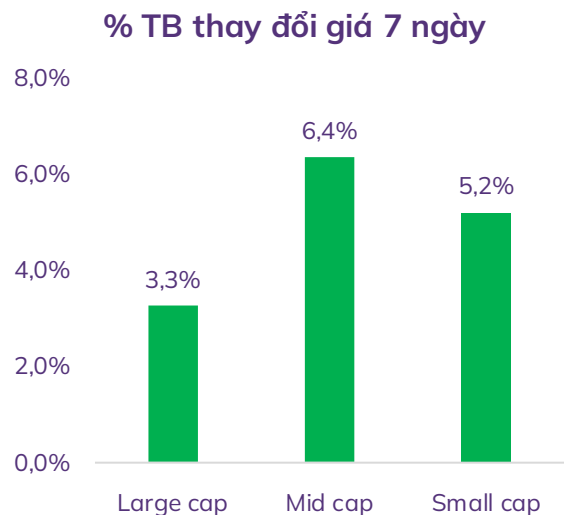
% thay đổi giá theo nhóm ngành trong 7 ngày



% thay đổi giá theo nhóm ngành trong 30 ngày

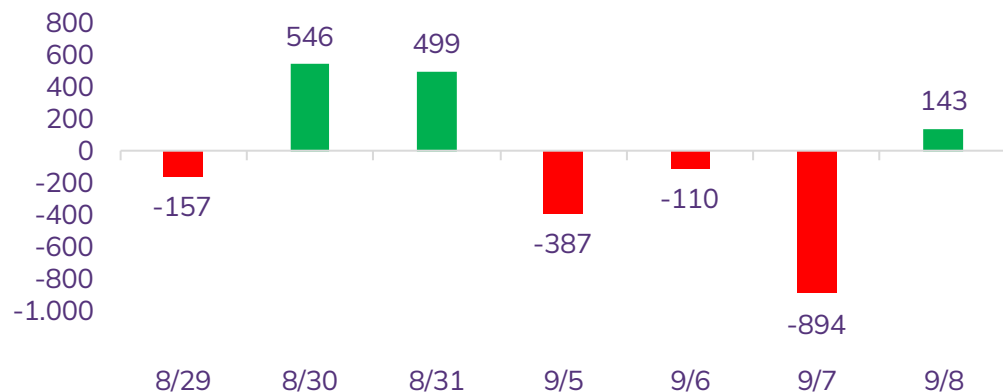


Độ rộng thị trường

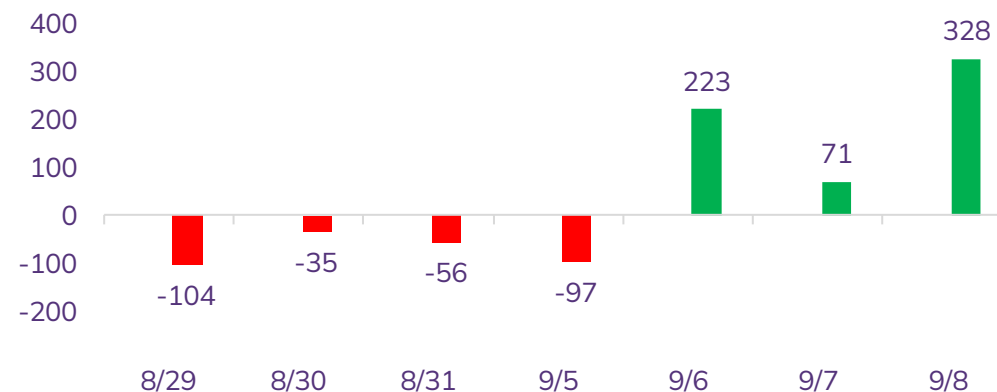


Diễn biến NĐT nước ngoài và tự doanh

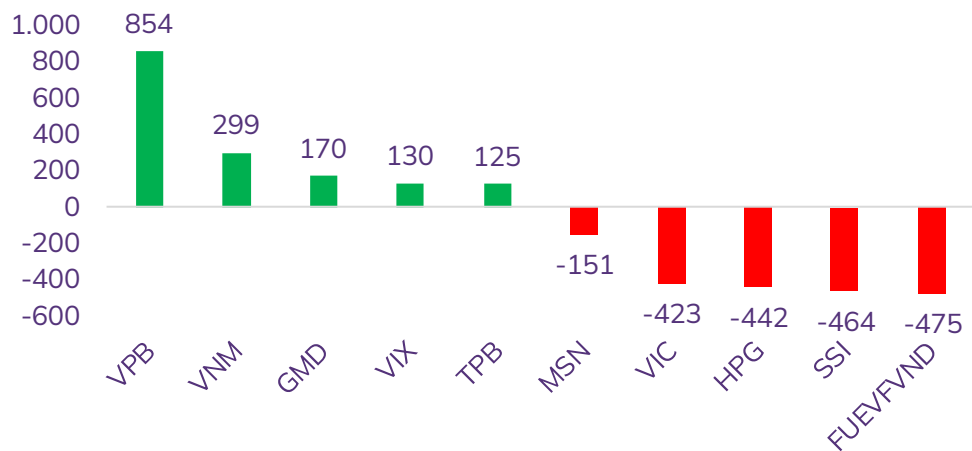
Giá trị mua/bán ròng NĐT nước ngoài (tỷ đồng)



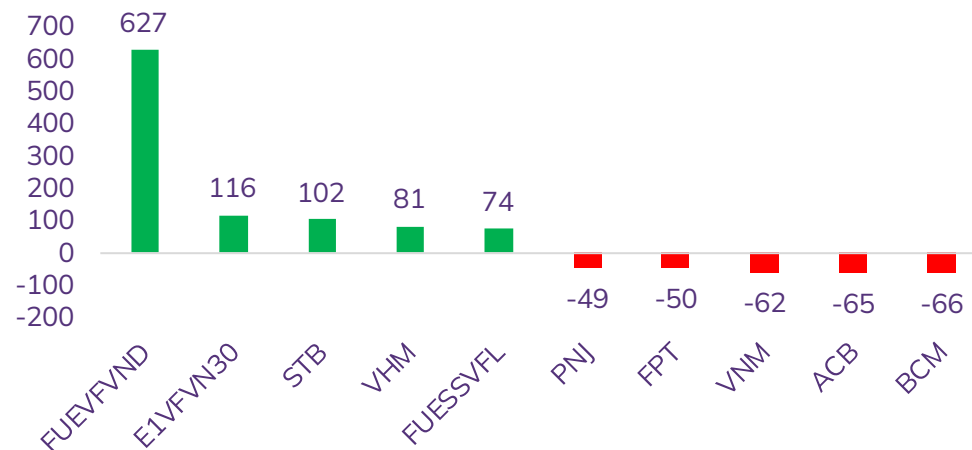
Giá trị mua/bán ròng NĐT tự doanh (tỷ đồng)



Top 05 mua/bán ròng NĐT nước ngoài trong tuần (tỷ đồng)



Top 05 mua/bán ròng NĐT tự doanh trong tuần (tỷ đồng)



THỊ TRƯỜNG THẾ GIỚI



Trải nghiệm ngay ứng dụng ABS invest



Mở tài khoản để tham gia room tư vấn của Trung tâm Tư vấn Đầu tư ABS

Diễn biến chứng khoán thế giới và giá cả hàng hóa

Chứng khoán	% 7 ngày	% 30 ngày	Năng lượng	% 7 ngày	% 30 ngày	Kim loại và VLXD	% 7 ngày	% 30 ngày	Nông nghiệp	% 7 ngày	% 30 ngày
VNINDEX	3,31%	3,38%	Dầu thô	7,20%	9,14%	Vàng	-1,20%	-2,06%	Đường	3,38%	7,70%
Dow Jones	-0,79%	-2,76%	Dầu thô Brent	6,35%	8,02%	Bạc	-7,02%	-5,80%	Lợn hơi	0,99%	-2,07%
DAX	-0,95%	-4,43%	Khí tự nhiên	-6,43%	-4,73%	Thép	0,65%	-1,22%	Cao su	6,31%	9,31%
Nikkei 225	0,85%	-0,86%	Than	0,16%	16,21%	Quặng sắt	-0,85%	1,75%	Lúa mì	-0,44%	-20,41%
Shanghai composite	-0,65%	-4,86%	Gasoline	3,50%	1,92%	Đồng	-2,90%	-6,36%	Cà phê	-3,37%	-9,41%

Tin tức thế giới nổi bật

Kinh tế Eurozone chỉ tăng trưởng 0,1% trong quý 2/2023. Dữ liệu chính thức vừa công bố cho thấy kinh tế Khu vực sử dụng đồng euro (Eurozone) chỉ tăng trưởng 0,1% trong quý 2/2023, thấp hơn so với ước tính trước đó. Cơ quan Thống kê châu Âu (Eurostat) của Liên minh châu Âu (EU) trước đó đã đưa ra mức tăng trưởng 0,3% trong quý 2/2023 ở các quốc gia sử dụng đồng euro. Đức - nền kinh tế hàng đầu châu Âu, rơi vào suy thoái vào đầu năm nay và tăng trưởng trì trệ trong quý 2/2023.

Đức - nền kinh tế hàng đầu châu Âu, rơi vào suy thoái vào đầu năm nay và tăng trưởng trì trệ trong quý 2/2023. Thủ tướng Ấn Độ Narendra Modi ngày 9/9 tuyên bố Liên minh châu Phi đã trở thành thành viên thường trực của G20, nhóm các quốc gia giàu có và quyền lực nhất thế giới. Tại hội nghị thượng đỉnh G20 lần này, các vấn đề khác sẽ được trao đổi bao gồm việc gia tăng khoản vay từ các tổ chức đa phương cho các quốc gia đang phát triển, cải cách cơ cấu nợ quốc tế, quy định về tiền điện tử và tác động của địa chính trị đối với an ninh lương thực cùng năng lượng.

Đồ thị chỉ số Dow Jones (ngày)



KHUYẾN CÁO SỬ DỤNG



Trải nghiệm ngay ứng dụng ABS invest



Mở tài khoản để tham gia room tư vấn của Trung tâm Tư vấn Đầu tư ABS

Báo cáo này được viết và phát hành bởi Công ty Cổ phần Chứng khoán An Bình. Báo cáo này được viết dựa trên nguồn thông tin đáng tin cậy vào thời điểm công bố. Công ty Cổ phần Chứng khoán An Bình không chịu trách nhiệm về độ chính xác của những thông tin này.

Quan điểm, dự báo và những ước lượng trong báo cáo này chỉ thể hiện ý kiến của tác giả tại thời điểm phát hành. Những quan điểm này không thể hiện quan điểm chung của Công ty Cổ phần Chứng khoán An Bình và có thể thay đổi mà không cần báo cáo trước. Báo cáo này chỉ nhằm mục đích cung cấp thông tin cho các tổ chức đầu tư cũng như các nhà đầu tư cá nhân của Công ty Cổ phần Chứng khoán An Bình và không mang tính chất mời chào mua hay bán bất kỳ chứng khoán nào được thảo luận trong báo cáo này. Quyết định của nhà đầu tư nên dựa vào những sự tư vấn độc lập và thích hợp với tình hình tài chính cũng như mục tiêu đầu tư riêng biệt.

Báo cáo này không được phép sao chép, tái tạo, phát hành và phân phối với bất kỳ mục đích nào nếu không được sự chấp thuận bằng văn bản của Công ty Cổ phần Chứng khoán An Bình. Xin vui lòng ghi rõ nguồn trích dẫn nếu sử dụng các thông tin trong báo cáo này.

Thông tin liên hệ

Phòng Phân tích - Công ty Cổ phần Chứng khoán An Bình
Tầng 16, tòa nhà Geleximco, 36 Hoàng Cầu, Đống Đa, Hà Nội
Điện thoại: (024) 35624626 Số máy lẻ: 151

Email: research@abs.vn

Website: www.abs.vn