

TOÀN CẢNH THỊ TRƯỜNG
BẢN TIN TUẦN

28/08/2023 – 01/09/2023

TOÀN CẢNH THỊ TRƯỜNG



Trải nghiệm ngay ứng dụng ABS invest



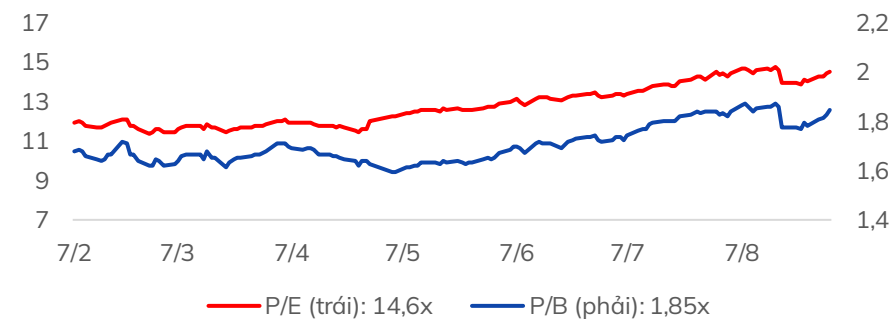
Mở tài khoản để tham gia room tư vấn của Trung tâm Tư vấn Đầu tư ABS

Diễn biến VNIndex tuần qua



Chỉ số	% 7 ngày	% 30 ngày	Tổng GTGD 7 ngày (tỷ đ)	% GTGD TB 10 tuần
VNINDEX	▲ 3,69%	▲ 4,37%	139.735	106%
HNXINDEX	▲ 4,21%	▲ 7,16%	13.800	102%
UPINDEX	▲ 4,26%	▲ 6,47%	5.100	69%
VN30	▲ 3,44%	▲ 5,67%	53.890	107%
VN30F1M	▲ 3,09%	▲ 5,83%	203.242	97%
HNX30	▲ 7,30%	▲ 15,24%	11.460	108%
VNDIAMOND	▲ 6,45%	▲ 7,17%	18.223	91%
VN FIN SELECT	▲ 3,87%	▲ 7,11%	46.714	107%

Chỉ số định giá của VNIndex



Nhận định thị trường

“HỒI PHỤC_ BIÊN ĐỘ RỘNG”: Kết phiên cuối tuần, thị trường tiếp tục đà hồi phục chỉ số Vnindex kết tuần với cây nến tăng điểm mạnh mẽ +3.44% tuy nhiên khối lượng giao dịch suy giảm số với tuần trước đó. Diễn biến tích cực với thị trường là, Nhà đầu tư nước ngoài tiếp tục mua ròng 2 phiên liên tiếp cuối tuần góp phần tác động tích cực với thị trường trên hầu hết nhóm ngành. Dòng tiền tiếp tục kỳ vọng ở nhóm ngành Chứng Khoán, Ngân Hàng, Bất Động Sản, Vật Liệu Xây Dựng, Đầu Tư Công, Dầu Khí... Cổ phiếu trụ (VCB, BID, SSI, HPG...) tiếp tục làm tốt vai trò dẫn dắt và định hướng thị trường. Thông tin vĩ mô tiếp tục hỗ trợ tốt cho đà hồi phục khi các ngân hàng lớn đưa ra thông tin về lãi suất hỗ trợ cho vậ đối với doanh nghiệp.

PHÂN TÍCH KỸ THUẬT: Chỉ số Vnindex sau một pha điều chỉnh biên độ 100 điểm trong vòng 2 tuần. Đã lấy lại đà hồi phục mạnh mẽ trong 2 tuần kế tiếp. Xu hướng tuần tăng, xứ hướng ngày tăng Hỗ trợ 1195 (+/-5), Kháng cự 1240 - 1245 ngành Ngân Hàng tiếp tục bút phá, thị trường tiếp diễn xứ hướng tăng vượt qua kháng cự đỉnh cũ 1245 hướng tới mục tiêu cao hơn 1285(+/-). Tuy nhiên, để kỳ vọng đà tăng bền vững trong thời gian tới, chúng tôi đánh giá thị trường tích lũy quanh vùng ở mức hỗ trợ 1195(+/-) 5. Hoặc sideway tích lũy quanh vùng đỉnh cũ 1240_1245.

CHIẾN LƯỢC HÀNH ĐỘNG: Mua dần vị thế với cổ phiếu đang có sự tích lũy, và có Mẫu hình kỹ thuật ổn định cho pha tăng tiếp theo.

Tin tức nổi bật mới

- [Link:](#) Hội nghị cấp cao ASEAN lần thứ 43: Thiết lập nền móng tương lai
- [Link:](#) Đề xuất 7 hành vi bị cấm trong quản lý và đầu tư vốn nhà nước tại doanh nghiệp
- [Link:](#) FMC: CTCP Sao Ta có tháng tăng trưởng dương đầu tiên trong năm 2023
- [Link:](#) LPBank (LPB): Bầu Thụy đăng ký mua hơn 13,8 triệu cổ phiếu
- [Link:](#) Thị trường lớn hồi phục, cá tra Việt Nam chuẩn bị đón ‘mùa vàng’

Lịch sự kiện đáng chú ý

- **06/09/2023:** PMI dịch vụ Mỹ (tháng 8, 2023)
- **08/09/2023:** Quỹ Vaneck công bố danh mục

Báo cáo cập nhật doanh nghiệp

- [Link:](#) Báo cáo cập nhật – SZC
- [Link:](#) Báo cáo cập nhật – DGW

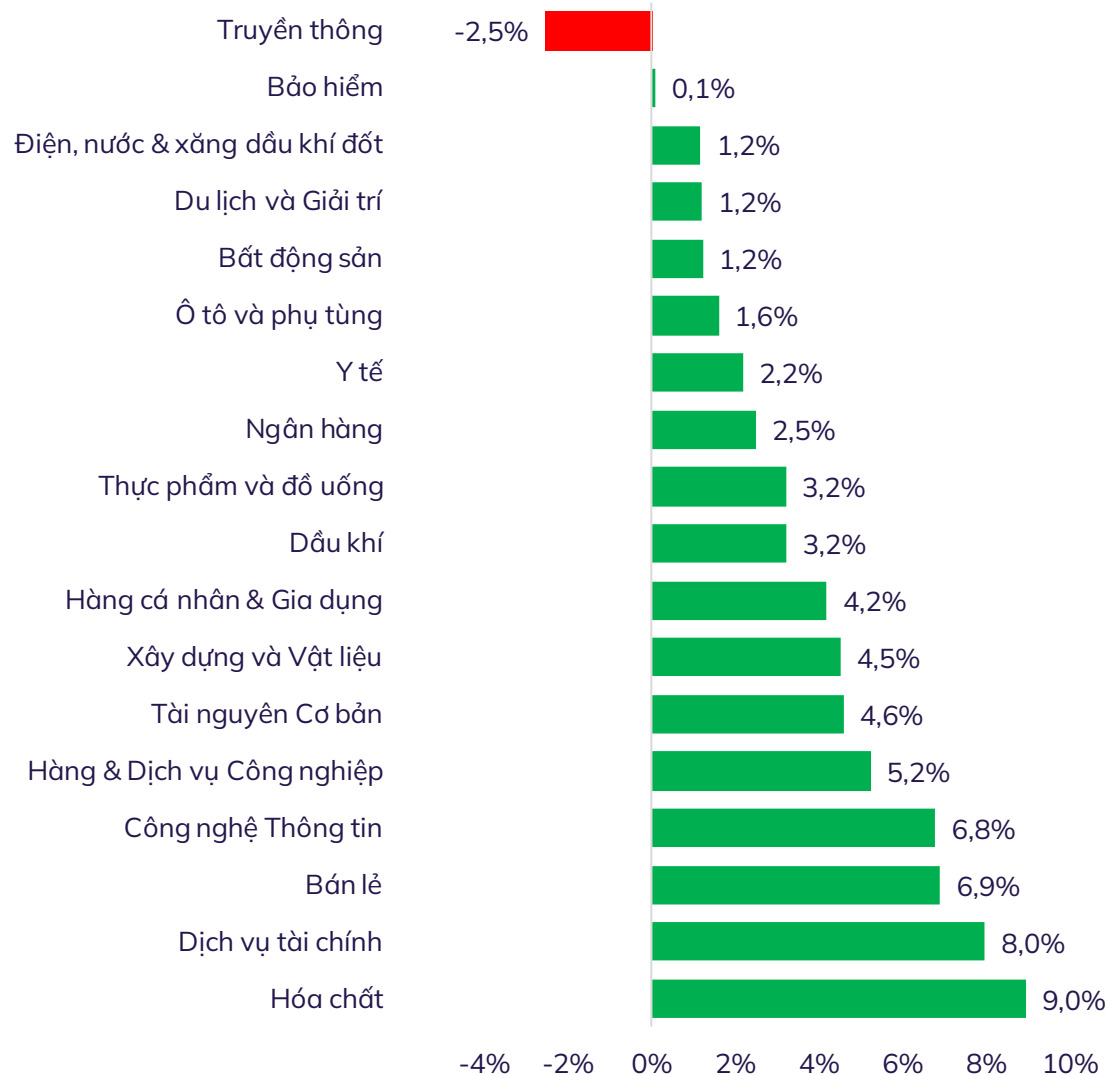


Trải nghiệm ngay ứng dụng ABS invest

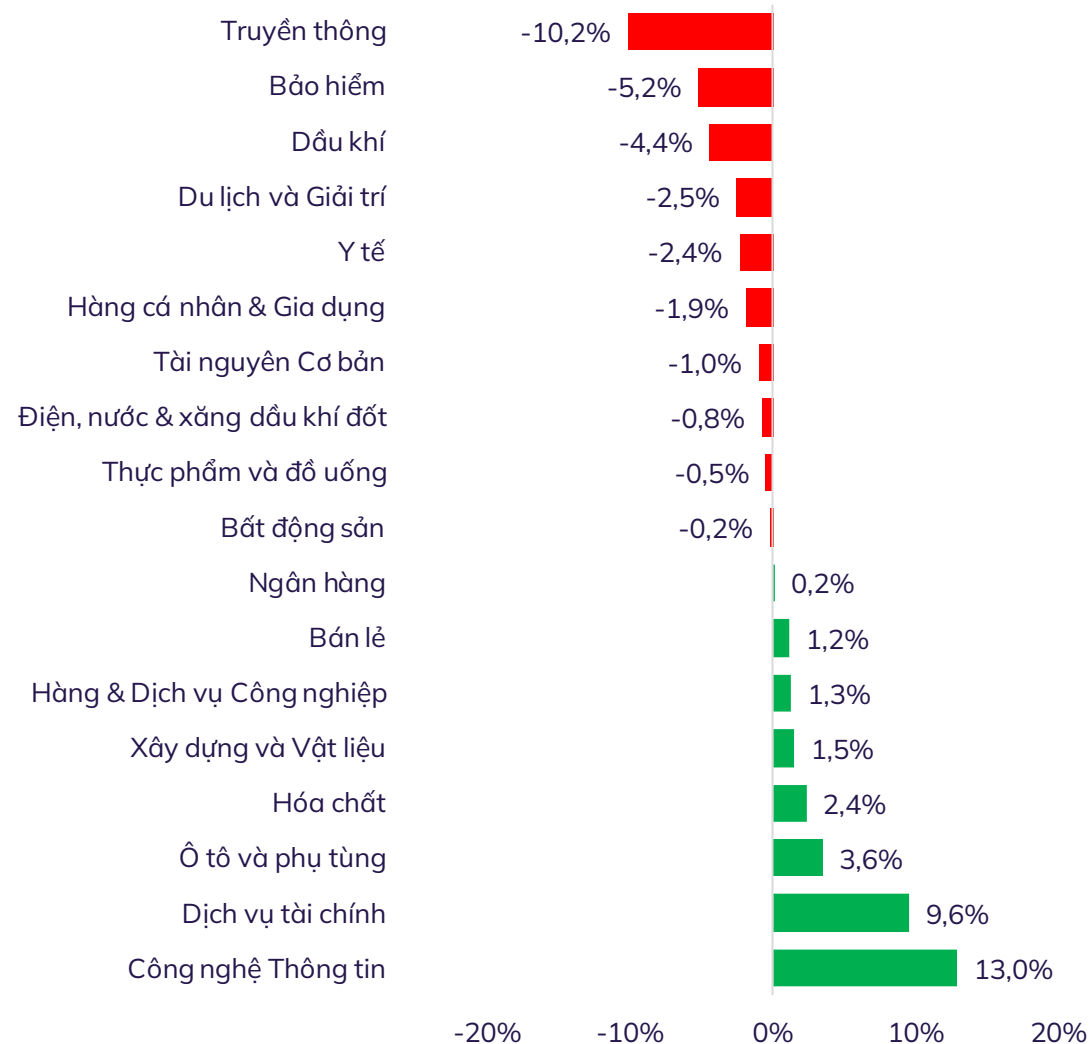


Mở tài khoản để tham gia room tư vấn của Trung tâm Tư vấn Đầu tư ABS

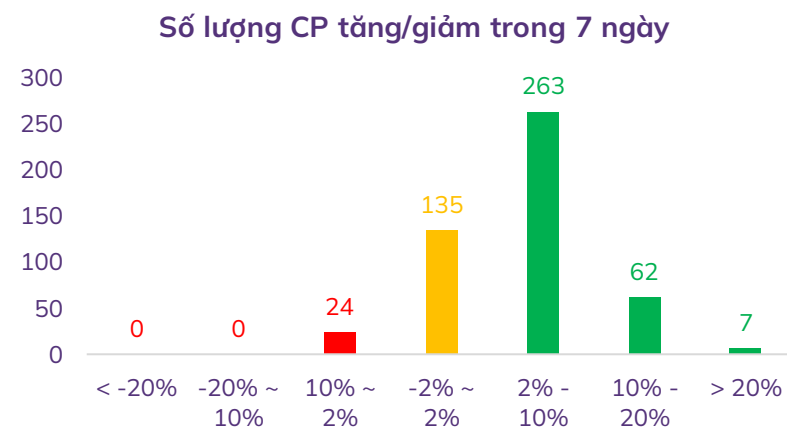
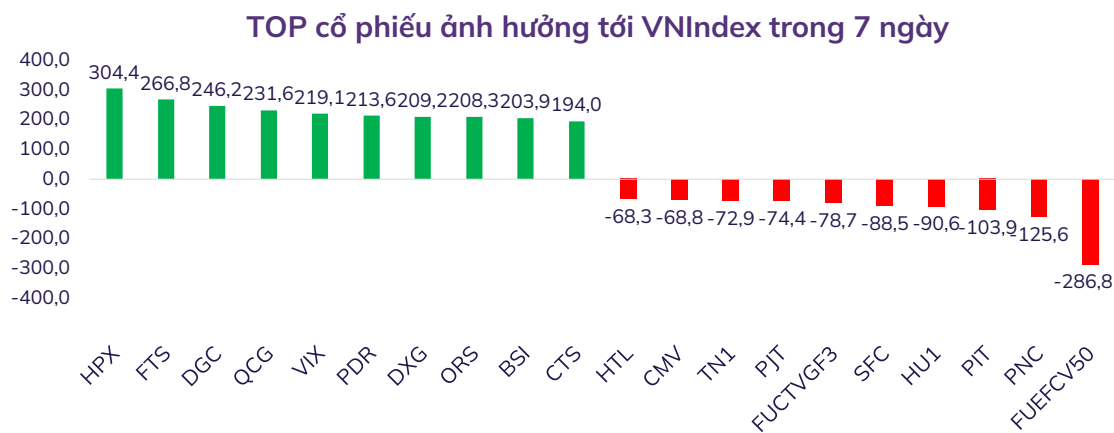
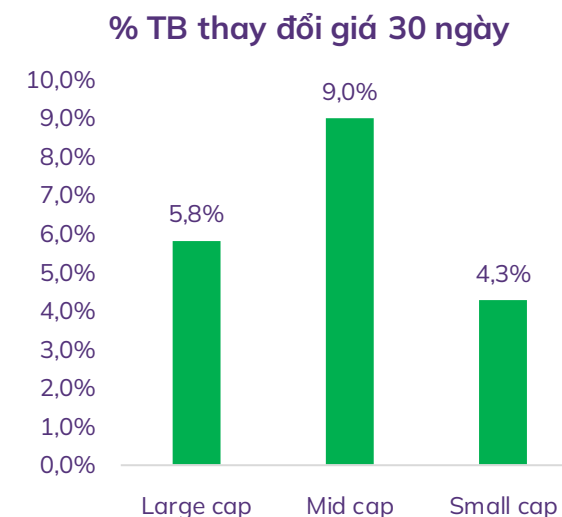
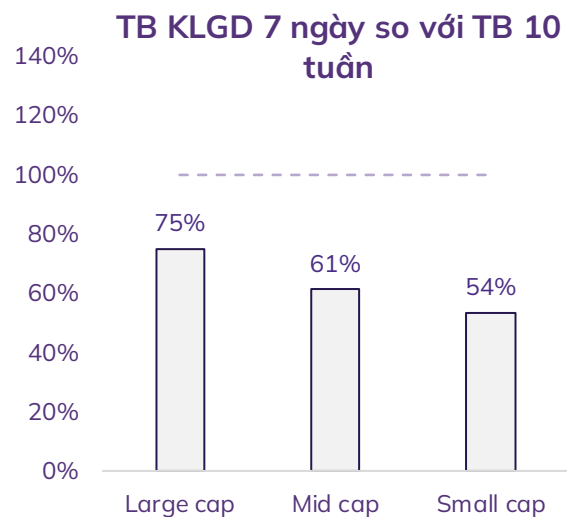
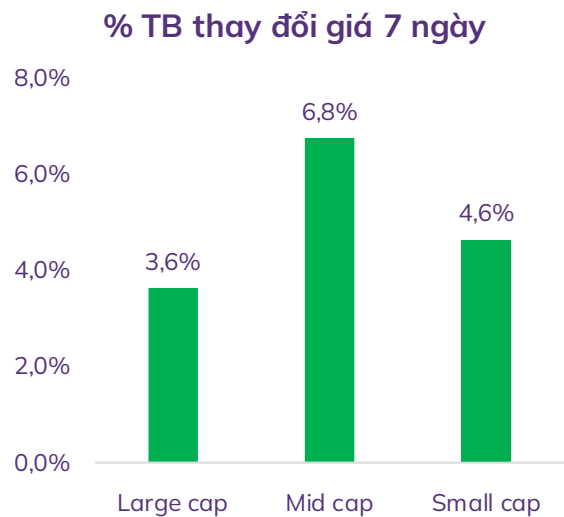
% thay đổi giá theo nhóm ngành trong 7 ngày



% thay đổi giá theo nhóm ngành trong 30 ngày



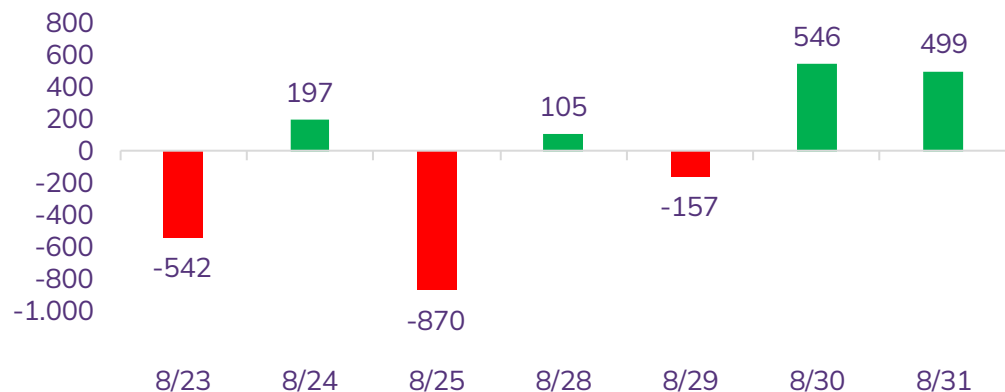
Độ rộng thị trường



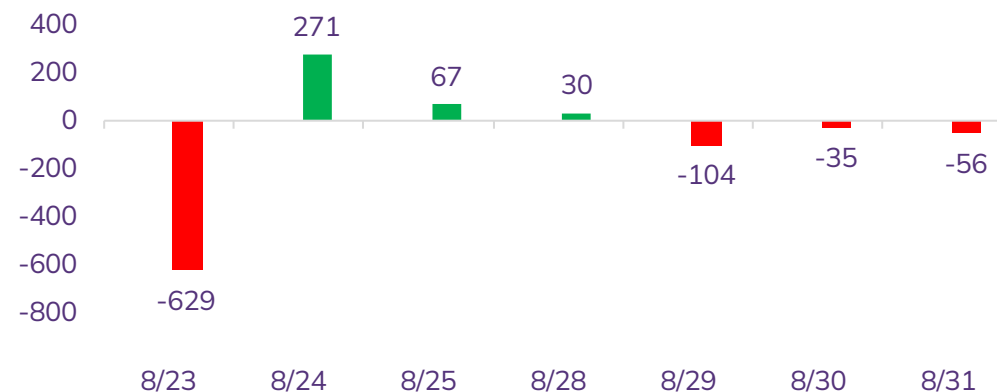
Lưu ý: Dữ liệu đã lọc bỏ các cổ phiếu có vốn hóa và thanh khoản quá thấp, không phù hợp để mang tính đại diện thị trường

Diễn biến NĐT nước ngoài và tự doanh

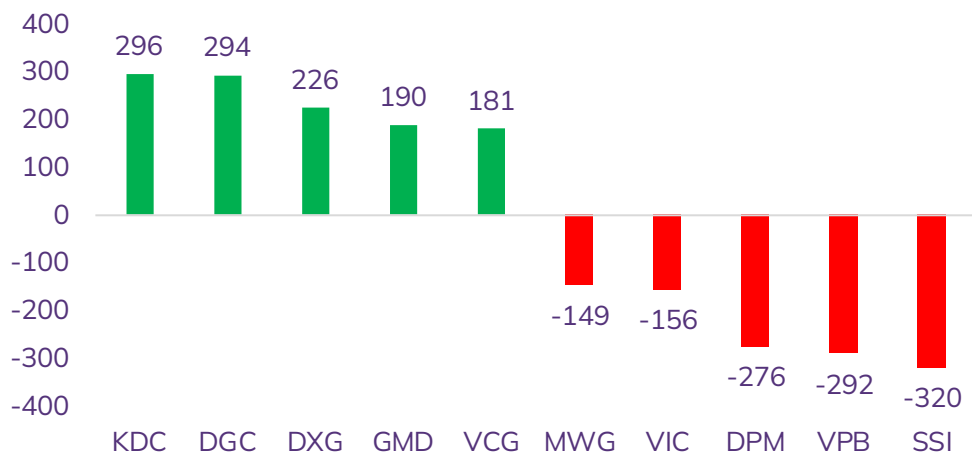
Giá trị mua/bán ròng NĐT nước ngoài (tỷ đồng)



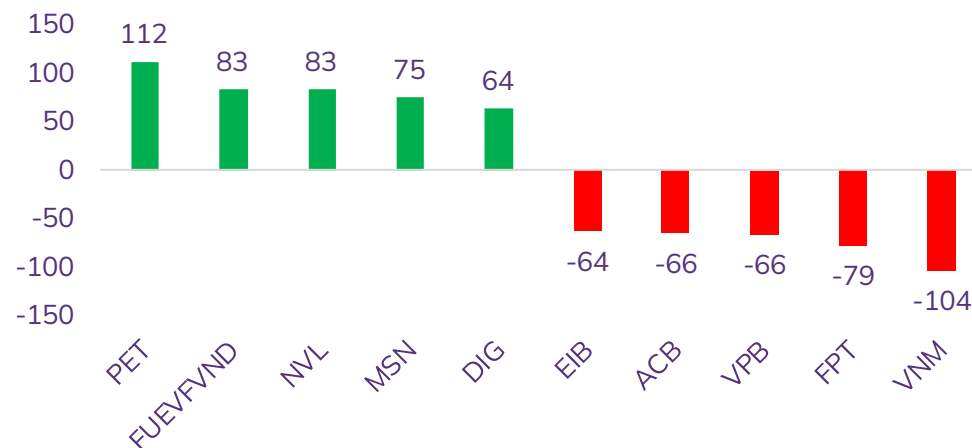
Giá trị mua/bán ròng NĐT tự doanh (tỷ đồng)



Top 05 mua/bán ròng NĐT nước ngoài trong tuần (tỷ đồng)



Top 05 mua/bán ròng NĐT tự doanh trong tuần (tỷ đồng)



THỊ TRƯỜNG THẾ GIỚI



Trải nghiệm ngay ứng dụng ABS invest



Mở tài khoản để tham gia room tư vấn của Trung tâm Tư vấn Đầu tư ABS

Diễn biến chứng khoán thế giới và giá cả hàng hóa

Chứng khoán	% 7 ngày	% 30 ngày	Năng lượng	% 7 ngày	% 30 ngày	Kim loại và VLXD	% 7 ngày	% 30 ngày	Nông nghiệp	% 7 ngày	% 30 ngày
VNINDEX	3,69%	4,37%	Dầu thô	8,70%	9,60%	Vàng	1,07%	-0,85%	Đường	8,22%	3,20%
Dow Jones	2,17%	-1,69%	Dầu thô Brent	7,33%	8,44%	Bạc	-0,70%	-1,64%	Lợn hơi	5,73%	-1,42%
DAX	1,30%	-2,26%	Khí tự nhiên	0,00%	-5,38%	Thép	1,10%	1,07%	Cao su	6,41%	8,48%
Nikkei 225	2,02%	1,97%	Than	5,07%	17,62%	Quặng sắt	1,29%	1,73%	Lúa mì	-7,41%	-18,70%
Shanghai composite	3,08%	0,41%	Gasoline	0,39%	1,17%	Đồng	0,27%	-2,07%	Cà phê	-0,92%	-6,64%

Tin tức thế giới nổi bật

Lạm phát ở Eurozone giữ nguyên mức 5,3% trong tháng 8 năm 2023. Số liệu thống kê cho thấy chỉ số giá tiêu dùng của khu vực Eurozone đã tăng 9,8% kể từ tháng 8 năm ngoái. Trong khi đó, lạm phát cơ bản, không bao gồm nhiên liệu và thực phẩm, giảm từ 5,5% xuống 5,3% trong tháng 8. Giá nhiên liệu giảm 3,3% do giá dầu toàn cầu không thay đổi và mùa Hè đã làm giảm nhu cầu nhiên liệu sưởi ấm.

Nợ xấu của các ngân hàng quốc doanh Trung Quốc tăng do khủng hoảng bất động sản. Ngân hàng Công Thương Trung Quốc (ICBC), Ngân hàng Trung Quốc (BOC), Ngân hàng Xây dựng Trung Quốc (CCB) và Ngân hàng Nông nghiệp Trung Quốc (ABC) gần đây cho biết tổng nợ xấu (NPL) của họ lên tới 1,202 ngàn tỷ nhân dân tệ (164.8 tỷ USD) trong nửa đầu năm nay, tăng 7.6% so với cuối năm ngoái. Cụ thể, tổng nợ xấu trong lĩnh vực bất động sản tại 4 ngân hàng quốc doanh đã tăng lên 185.8 tỷ nhân dân tệ trong nửa đầu năm, từ mức 180.1 tỷ nhân dân tệ vào cuối năm ngoái. Trong đó, CCB, ICBC và ABC báo cáo mức tăng lần lượt là 18%, 15% và 12.3%. BOC có mức giảm 22.8%. Cả 4 ngân hàng cũng ghi nhận sự gia tăng đáng kể về nợ xấu trong lĩnh vực xây dựng, với BOC, ICBC, CCB và ABC báo cáo mức tăng lần lượt là 31.99%, 23.89%, 20.84% và 9.7%.

Đồ thị chỉ số Dow Jones (ngày)



KHUYẾN CÁO SỬ DỤNG



Trải nghiệm ngay ứng dụng ABS invest



Mở tài khoản để tham gia room tư vấn của Trung tâm Tư vấn Đầu tư ABS

Báo cáo này được viết và phát hành bởi Công ty Cổ phần Chứng khoán An Bình. Báo cáo này được viết dựa trên nguồn thông tin đáng tin cậy vào thời điểm công bố. Công ty Cổ phần Chứng khoán An Bình không chịu trách nhiệm về độ chính xác của những thông tin này.

Quan điểm, dự báo và những ước lượng trong báo cáo này chỉ thể hiện ý kiến của tác giả tại thời điểm phát hành. Những quan điểm này không thể hiện quan điểm chung của Công ty Cổ phần Chứng khoán An Bình và có thể thay đổi mà không cần báo cáo trước. Báo cáo này chỉ nhằm mục đích cung cấp thông tin cho các tổ chức đầu tư cũng như các nhà đầu tư cá nhân của Công ty Cổ phần Chứng khoán An Bình và không mang tính chất mời chào mua hay bán bất kỳ chứng khoán nào được thảo luận trong báo cáo này. Quyết định của nhà đầu tư nên dựa vào những sự tư vấn độc lập và thích hợp với tình hình tài chính cũng như mục tiêu đầu tư riêng biệt.

Báo cáo này không được phép sao chép, tái tạo, phát hành và phân phối với bất kỳ mục đích nào nếu không được sự chấp thuận bằng văn bản của Công ty Cổ phần Chứng khoán An Bình. Xin vui lòng ghi rõ nguồn trích dẫn nếu sử dụng các thông tin trong báo cáo này.

Thông tin liên hệ

Phòng Phân tích - Công ty Cổ phần Chứng khoán An Bình
Tầng 16, tòa nhà Geleximco, 36 Hoàng Cầu, Đống Đa, Hà Nội
Điện thoại: (024) 35624626 Số máy lẻ: 151

Email: research@abs.vn

Website: www.abs.vn