

<b>VNINDEX</b>	<b>HNX</b>	<b>UPCOM</b>	<b>DOW JONES</b>	<b>NIKKEI 225</b>	<b>DAX</b>
1,204.43 +0.23%	246.48 +0.65%	92.36 +0.69%	34,852.67 +0.85%	32,226.97 +0.18%	15,930.88 +0.88%



**Nhận định thị trường và chiến lược**

**“Tích Cực Trở Lại”**  
 Kết phiên giao dịch ngày 29/08/2023, VNIndex đóng cửa tăng +2.71 điểm (0.23%) và đóng cửa tại mức 1204.43 điểm.  
 Tiếp nối đà tăng từ phiên ngày 28/8, VNIndex mở cửa với sắc xanh chiếm ưu thế. Số mã tăng áp đảo số mã giảm và lực phân bổ dòng tiền vào các mã xanh cũng vượt trội. Tuy nhiên sau đó, phần lớn thời gian giao dịch với trạng thái khá giằng co.

Khối ngoại những phút đầu tiên mua ròng, sau đó nhanh chóng quay sang bán ròng. Đà tăng của chỉ số chứng lại và dần vào sắc đỏ khi đi về cuối phiên sáng, lực bán dần mạnh lên. Mở đầu phiên chiều, VNIndex tiếp tục có lực bán, và chỉ số có lúc xuống 1197.57 điểm. Ngay sau đó, lực cầu nâng đỡ bắt đầu nhích dần kéo thị trường hồi phục.

Thanh khoản toàn thị trường đạt 21,996.14 tỷ, tăng hơn 10% so với phiên liền trước. Chỉ số VN30 ghi nhận tăng +2.07 điểm (+0.17%) với 13 mã tăng giá, 14 mã giảm giá, 2 mã tham chiếu.

Trong đó các mã tăng điểm trong nhóm VN30 là BCM (+2.70%), VPB (+2.70%), MWG (+2.30%), GVR (+2.20%), VCB (+1.60%). Các mã giảm điểm trong nhóm VN30 là VIC (-2.00%), VRE (-1.70%), MSN (-0.90%), POW (-0.80%), VNM (-0.60%).

Diễn biến của các nhóm chỉ số thị trường chính: VNIndex (+0.23%), HNXIndex (+0.65%), UPCOMIndex (+0.69%), VN30 (+0.17%), HNX30 (+0.70%), VNMIID (+0.49%), VNSML (+0.51%), VNDIAMOND (+0.74%), VNFINLEAD (+0.59%), VNCOND (+1.61%), VNCONS (-0.45%).

Khối ngoại bán ròng trong phiên hôm nay với giá trị gần 210 tỷ đồng trên toàn thị trường. NĐT nước ngoài quay lại bán ròng ở mức gần 210 tỷ VND phiên hôm nay. Các cổ phiếu được khối ngoại mua ròng nhiều nhất có KDC (+78,92 tỷ), HPG (+67,32 tỷ), VNM (+51,22 tỷ). Các cổ phiếu được khối ngoại bán ròng nhiều nhất gồm SSI (-72,81 tỷ), BCM (-65,84 tỷ), STB (-58,39 tỷ)...

**PHÂN TÍCH KỸ THUẬT**

Kết phiên giao dịch ngày 29/08/2023, VN-Index đóng phiên với chỉ số tăng 0.23%. Khối lượng giao dịch tăng hơn 10% so với phiên giao dịch trước. VNIndex giao dịch giằng co quanh kháng cự MA20 và tìm lập Gap ngày 28/7.

**CHIẾN LƯỢC HÀNH ĐỘNG**

Tái cơ cấu danh mục nắm giữ, mua cổ phiếu tạo nền và test thành công vùng hỗ trợ mạnh.

**BÁO CÁO CẬP NHẬT DOANH NGHIỆP**

- Báo cáo phân tích cổ phiếu - DGW
- Báo cáo cập nhật - DPM
- Báo cáo cập nhật - TCB

**Tin tức thị trường thế giới**

Pakistan cấm xuất khẩu đường do giá cả trong nước tăng mạnh. Theo phóng viên TTXVN tại khu vực Nam Á, Ủy ban Điều phối Kinh tế (ECC) Pakistan đã thông qua lệnh cấm xuất khẩu đường nhằm mang lại sự ổn định về giá trên thị trường địa phương. Bộ trưởng Tài chính tạm quyền Shamshad Akhtar đã chủ trì một cuộc họp của ECC khi lệnh cấm được thông qua sau khi xem xét tình hình đang diễn ra trong nước. Lệnh cấm được đưa ra theo đề nghị của Bộ An ninh Lương thực quốc gia Pakistan. Diễn biến trên xảy ra khi giá đường tại Pakistan tăng mạnh. Thành phố cảng miền Nam Karachi đăng ký mức tăng 23 Rs/kg chỉ trong tháng 8 do giá bán buôn đã tăng lên 157 Rs/kg. Tại Quetta, giá đường tăng 10 Rs/kg trong khi mật hàng này được bán với giá 160 Rs/kg ở Lahore.

Cung tiền của Eurozone giảm lần đầu tiên trong 13 năm qua. Cung tiền của Eurozone đã giảm lần đầu tiên kể từ năm 2010 do các khoản cho vay và tiền gửi của khu vực tư nhân sụt giảm, một diễn biến khiến các nhà kinh tế phát đi cảnh báo suy thoái. Ngày 28/08, Ngân hàng Trung ương Châu Âu (ECB) cho biết cung tiền trong hệ thống tài chính của Eurozone, gồm tiền gửi, khoản vay, tiền mặt đang lưu thông và các công cụ tài chính, giảm 0.4% trong 12 tháng tính đến tháng 7 năm nay. Trước đó, cung tiền vẫn tăng 0.6% tính đến tháng 6. Nguyên nhân chính dẫn đến sự sụt giảm nguồn cung tiền của Eurozone là tốc độ tăng trưởng cho vay hàng năm đối với khu vực tư nhân giảm xuống 1.6% trong tháng 7, chậm nhất kể từ năm 2016. Hoạt động cho vay đối với các Chính phủ cũng giảm 2.7%, mức giảm lớn nhất kể từ năm 2007.

**Tin tức nổi bật trong ngày**

- Tổng thống Mỹ Joe Biden sắp thăm Việt Nam
- 2,350 tỷ đồng trái phiếu được ngân hàng mua lại trước hạn trong tháng 8
- Lạm phát lõi 8 tháng tăng 4,57%
- Việt Nam xuất siêu 20.19 tỷ USD trong 8 tháng đầu năm 2023
- Chỉ số sản xuất toàn ngành công nghiệp tháng 8/2023 ước tính tăng 2.9% so với tháng trước

**Lịch sự kiện đáng chú ý**

30/08/2023: GDP, PCE và PCE lõi của Mỹ (Q2/2023)  
 31/08/2023: PMI sản xuất Trung Quốc

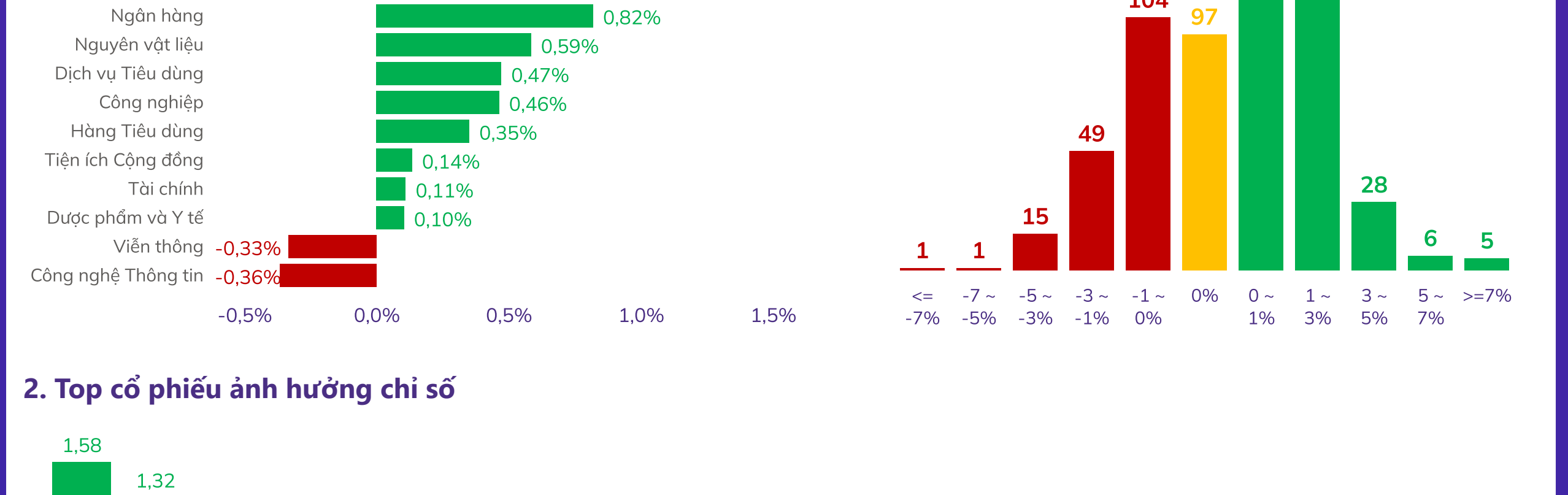
Chi số thị trường Việt Nam	29/08/2023	(+/-%) 1 phiên	(+/-%) 7 phiên	(+/-%) 30 phiên
VNINDEX	1,204.43	0,23%	2,09%	2,68%
VNINDEX GTGD (Tỷ VND)	21.935,11	10,97%	-0,84%	24,16%
HNX	246,48	0,65%	3,58%	6,48%
HNX GTGD (Tỷ VND)	2.309,95	7,50%	9,03%	37,96%
Upcom	92,36	0,69%	3,20%	6,00%
Upcom GTGD (Tỷ VND)	877,82	11,67%	2,68%	12,53%
P/E VNindex (x)	14,34	0,28%	2,43%	3,22%
P/B VNindex (x)	1,82	0,55%	2,49%	0,75%

TOP TĂNG/GIẢM THEO VỐN HÓA TRÊN SÀN HOSE						
Top cổ phiếu Bluechip	Top 5 mã tăng giá 1 phiên	Top 5 mã giảm giá 1 phiên	Top 5 mã tăng giá 7 phiên	Top 5 mã giảm giá 7 phiên	Top 5 mã tăng giá 30 phiên	Top 5 mã giảm giá 30 phiên
1 PDR 6,67%	GAS -3,20%	PDR 17,07%	VIC -3,65%	NVL 38,44%	VHM -6,67%	
2 VPB 2,71%	VIC -2,01%	SSI 12,13%	POW -3,08%	PDR 27,66%	POW -5,26%	
3 MWG 2,32%	VRE -1,68%	NVL 10,00%	VHM -2,50%	VIC 21,69%	PLX -5,11%	
4 GVR 2,23%	MSN -0,87%	FPT 8,96%	CTG -2,34%	FPT 19,24%	GVR -4,84%	
5 NVL 1,75%	POW -0,79%	MWG 7,96%	VCB -1,56%	SSI 13,51%	BVH -4,48%	

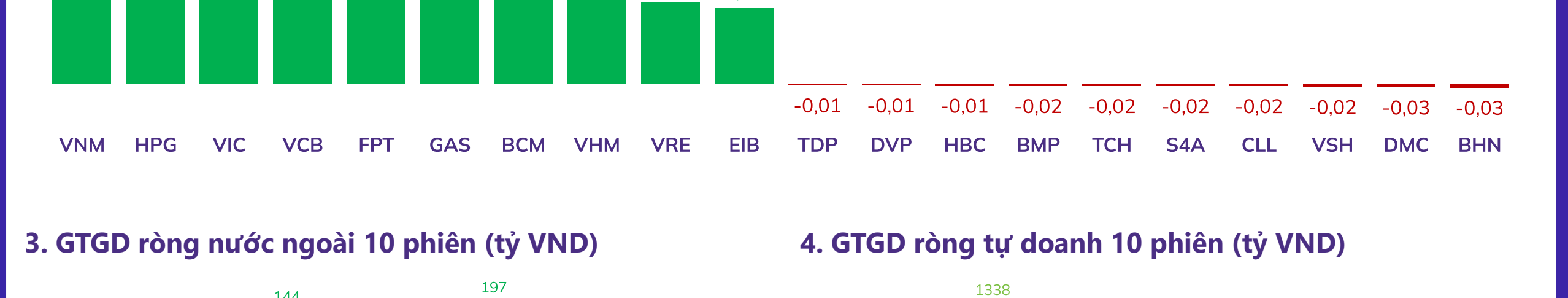
**TỔNG HỢP CHỈ SỐ THỊ TRƯỜNG THẾ GIỚI, TỶ GIÁ VÀ HÀNG HÓA**

	29/08/2023	(+/-%) 1 phiên	(+/-%) 7 phiên	(+/-%) 30 phiên
<b>TTCK Toàn cầu</b>				
DAX	15.930,88	0,88%	2,10%	-1,11%
Dow Jones	34.852,67	0,85%	1,64%	-1,06%
FTSE 100	7.464,99	1,72%	2,79%	0,15%
Nikkei 225	32.226,97	0,18%	2,10%	-0,82%
S&P 500	4.497,63	1,45%	2,22%	-0,82%
<b>Tỷ giá</b>				
USD/VND	24.180,00	0,42%	1,58%	2,33%
USD/JPY	145,79	-0,51%	-0,26%	4,38%
GBP/USD	1,26	0,00%	-1,56%	-2,33%
EUR/USD	1,09	0,93%	0,00%	-2,68%
<b>Năng lượng</b>				
Dầu thô Brent	85,51	1,29%	1,24%	7,76%
Khí tự nhiên	2,67	0,00%	-2,55%	-0,37%
Than	158,50	0,00%	6,20%	20,99%
<b>Kim loại và vật liệu xây dựng</b>				
Bạc	24,72	1,90%	5,87%	-1,79%
Thép cuộn cán nóng	728,00	1,11%	-1,89%	-18,20%
Gỗ	515,13	0,91%	-3,62%	-6,17%
Vàng	1.936,40	0,87%	2,24%	-2,07%
Đồng	3,79	0,80%	1,88%	-0,52%
Quặng sắt	115,50	0,00%	5,96%	-0,86%
Thép	3.678,00	-0,41%	0,35%	-0,27%
<b>Nông nghiệp</b>				
Đường	25,45	-0,47%	8,76%	5,12%
Cao su	134,80	0,30%	4,42%	4,90%
Cà phê	151,35	-0,75%	2,58%	-0,69%
Lạ hơi	80,73	-1,37%	0,12%	-1,22%
Lúa mì	569,75	-3,10%	-4,92%	-21,71%

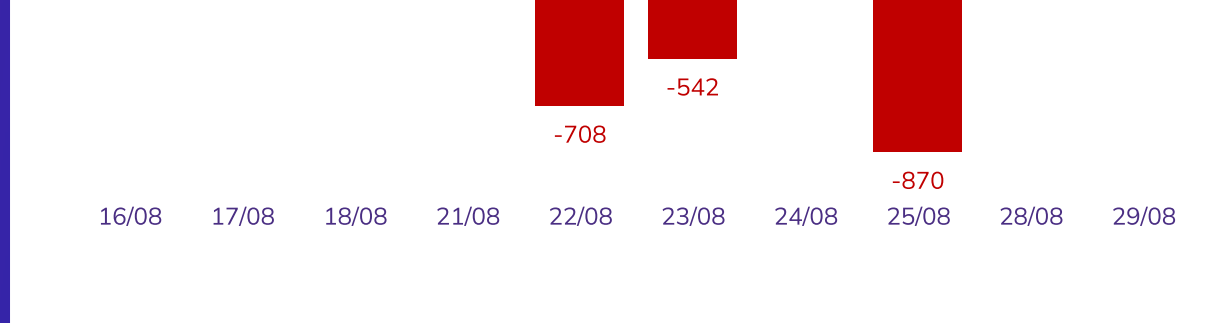
**BIỂU ĐỒ TOÀN CẢNH THỊ TRƯỜNG NGÀY 29/08/2023**



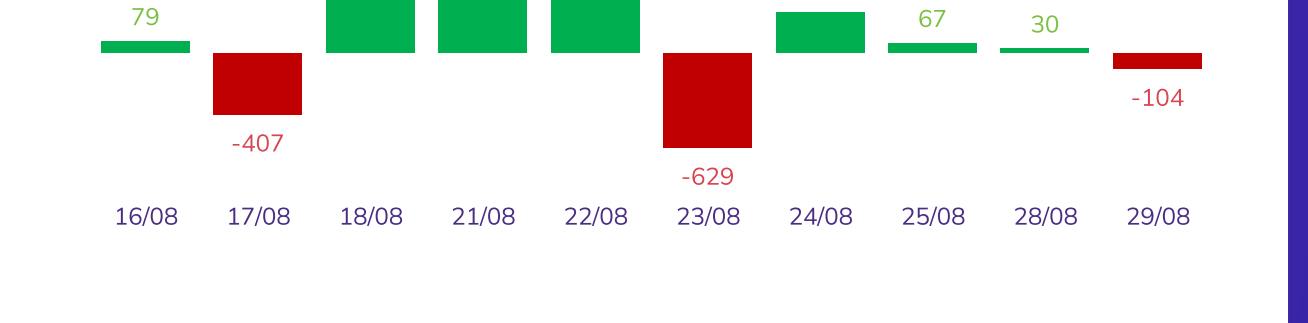
**2. Top cổ phiếu ảnh hưởng chỉ số**



**3. GTGD ròng nước ngoài 10 phiên (tỷ VND)**



**4. GTGD ròng tự doanh 10 phiên (tỷ VND)**



**5. Top GTGD NĐT nước ngoài trong phiên**

Top 5 mua	GTGD ròng (triệu đồng)	KLGD (CP)
KDC	175.292	1.211.229
HPG	107.861	2.501.100
VNM	51.445	666.460
KBC	46.760	403.968
SHS	34.939	1.907.021

**6. Top GTGD NĐT tự doanh trong phiên**

Top 5 mua	GTGD ròng (triệu đồng)	KLGD (CP)
BCM	65.130	1.000.400
PET	37.766	1.000.000
MSN	34.181	427.800
MWG	21.533	410.700
STB	12.428	396.599

**Top 5 bán**

Top 5 bán	GTGD ròng (triệu đồng)	KLGD (CP)
MSN	-104.000	-69.000
DPM	-50.000	-1.000.000
STB	-40.000	-1.000.000
BCM	-30.000	-1.000.000
SSI	-10.000	-1.000.000

**Top 5 bán**

Top 5 bán	GTGD ròng (triệu đồng)	KLGD (CP)
VPB	-10.000	-10.000
ACB	-10.000	-10.000
FUEVIND	-10.000	-10.000
VNFM	-10.000	-10.000
FPT	-10.000	-10.000

Trải nghiệm ngay ứng dụng ABS invest

Mở tài khoản để tham gia room tư vấn của Trung tâm tư vấn Đầu tư ABS

**Công ty Cổ phần Chứng khoán An Bình**

Địa chỉ: 36 P. Hoàng Cầu, Ô Chợ Dừa, Đống Đa, Hà Nội

Điện thoại: 024 3562 4626 Ext: 151

Email: research@abs.vn

Website: [ABS.VN](http://ABS.VN)

**KHUYẾN CÁO**

Báo cáo này được phát hành bởi Phòng Phân tích Đầu tư - Công ty Cổ phần Chứng khoán An Bình (ABS). Người sử dụng được phép sao chép, chuyển giao, sửa đổi, đăng tải lên các phương tiện truyền thông mà không có sự đồng ý bằng văn bản của ABS.

Các thông tin, nhận định được ABS đưa ra dựa trên nguồn tin đáng tin cậy. Người sử dụng báo cáo cần tự chịu trách nhiệm khi sử dụng thông tin để ra quyết định mua, bán chứng khoán.