

<b>VNINDEX</b>	<b>HNX</b>	<b>UPCOM</b>	<b>DOW JONES</b>	<b>NIKKEI 225</b>	<b>DAX</b>
1,189.39 +1.44%	243.23 +2.17%	90.85 +1.63%	34,099.42 -1.08%	32,287.21 +0.87%	15,621.49 -0.68%



**Nhận định thị trường và chiến lược**

**"Thị trường đi tìm điểm cân bằng"**

Kết thúc phiên giao dịch ngày 24/08/2023, VNIndex đóng cửa tăng +16.83 điểm (+1.44%) và đóng cửa tại mức 1189.39 điểm.

Sau phiên giảm co tâm lý, phiên sáng nay mở cửa với sắc xanh nhưng thị trường phân hóa với thanh khoản giảm mạnh, cho thấy giai đoạn này Nhà đầu tư đang thận trọng quan sát. Khối ngoại tiếp tục bán nhẹ trong phiên sáng. Những phút đầu tiên của phiên chiều, NĐT nước ngoài tạo cú hích khi bắt đầu mua dòng trở lại. Sau cú hích đó, thanh khoản thị trường khởi sắc, sắc xanh lan tỏa trên khắp các Ngành, khiến cho chỉ số kết phiên gần như cao nhất. Thanh khoản toàn thị trường đạt 18,491.91 tỷ, tăng hơn 7.5% so với phiên liền trước. Chỉ số VN30 ghi nhận tăng +18.91 điểm (+1.60%) với 26 mã tăng giá, 3 mã giảm giá và 1 mã tham chiếu.

Trong đó các mã tăng điểm trong nhóm VN30 là FPT (+5.30%), SSI (+5.30%), MSN (+3.20%), GVR (+3.10%), HPG (+2.50%). Các mã giảm điểm trong nhóm VN30 là VIC (-1.20%), BCM (-1.00%), BVH (-0.20%). Diễn biến của các nhóm chỉ số thị trường chính: VNIndex (+1.44%), HNXIndex (+2.17%), UPCOMIndex (+1.63%), VN30 (+1.60%), HNX30 (+3.88%), VNMIID (+2.52%), VNSML (+1.59%), VNDIAMOND (+1.90%), VNFINLEAD (+1.54%), VNCOND (+1.20%), VNCONS (+2.51%). Sắc xanh lan tỏa trên tất cả các Ngành.

Khối ngoại quay trở lại mua ròng trong phiên hôm nay với giá trị gần 233 tỷ đồng trên toàn thị trường. Các cổ phiếu được khối ngoại mua ròng nhiều nhất có VNM (+127,72 tỷ), VHM (+62,84 tỷ), STB (+62,02 tỷ). Các cổ phiếu được khối ngoại bán ròng nhiều nhất gồm MWG (-66,11tỷ), VPB (-63,80 tỷ), CTG (-55,03 tỷ)...

**PHÂN TÍCH KỸ THUẬT**

Kết phiên giao dịch ngày 24/08/2023, VN-Index đóng phiên với chỉ số tăng 1.44%, khối lượng giao dịch tăng hơn 7.5% so với phiên giao dịch trước. VNIndex phản ứng tích cực tại MA50 ngày, RSI ngóc lên. Chúng tôi đánh giá xu hướng ngắn hạn của VNIndex đang giao động hồi phục quanh vùng 1154\_ 1220 điểm.

**CHIẾN LƯỢC HÀNH ĐỘNG**

Tái cơ cấu danh mục cổ phiếu đang nắm giữ trong nhịp hồi phục của thị trường.

**BÁO CÁO CẬP NHẬT DOANH NGHIỆP**

Báo cáo cập nhật – FRT

**Tin tức thị trường thế giới**

Lượng mưa sụt giảm, Ấn Độ dự kiến cấm xuất khẩu đường từ tháng 10. Ấn Độ dự kiến sẽ cấm các nhà máy xuất khẩu đường trong niên vụ tới, bắt đầu từ tháng 10/2023. Động thái tạm dừng xuất khẩu này diễn ra lần đầu tiên sau 7 năm, trong bối cảnh tình trạng thiếu mưa làm giảm năng suất mía. Một nguồn tin của Chính phủ Ấn Độ cho biết trọng tâm chính của New Delhi là đáp ứng nhu cầu đường trong nước và sản xuất ethanol từ mía dư thừa. Trong niên vụ sắp tới, nhiều khả năng Ấn Độ sẽ không có đủ đường để phân bổ cho hạn ngạch xuất khẩu. Ấn Độ chỉ cho phép các nhà máy xuất khẩu 6,1 triệu tấn đường trong niên vụ hiện tại tính đến ngày 30/9, sau khi cho phép các doanh nghiệp bán kỳ lục 11,1 triệu tấn trong niên vụ trước.

Mỹ sẽ gia hạn thêm một năm các điều kiện miễn trừ xuất khẩu chip sang Trung Quốc. Mỹ đã quyết định gia hạn thêm một năm "lệnh miễn trừ" cho phép các hãng chip Hàn Quốc và Đài Loan xuất khẩu thiết bị và công nghệ chip tiên tiến sang Trung Quốc – Nikkei Asia dẫn các nguồn thạo tin. Tuy vậy, các nhà phân tích nói rằng động thái này được xem là có khả năng làm suy yếu nỗ lực của Mỹ trong việc kiềm chế tham vọng trong lĩnh vực công nghệ của Trung Quốc. Nhưng động thái này cũng được kỳ vọng sẽ ngăn chặn đà suy giảm đang gia tăng của chuỗi cung ứng chip toàn cầu.

**Tin tức nổi bật trong ngày**

- NHNN ban hành Thông tư 10 chính thức sửa đổi Thông tư 06
- Dự kiến khởi công nhà ga hành khách sân bay Long Thành vào 26/8
- Thủ tướng Singapore sắp thăm chính thức Việt Nam

**Lịch sự kiện đáng chú ý**

- 24 - 26/08/2023: Hội nghị Jackson Hole
- 29/08/2023: Hạn công bố BCTC soát xét bán niên

Chỉ số thị trường Việt Nam	24/08/2023	(+/-%) 1 phiên	(+/-%) 7 phiên	(+/-%) 30 phiên
VNINDEX	1.189,39	1,44%	-4,33%	1,80%
VNINDEX GTGD (Tỷ VND)	18.438,51	7,70%	-11,60%	-11,53%
HNX	243,23	2,17%	-3,69%	5,66%
HNX GTGD (Tỷ VND)	2.247,63	76,23%	7,07%	37,28%
Upcom	90,85	1,63%	-3,01%	5,28%
Upcom GTGD (Tỷ VND)	639,28	-10,72%	-39,33%	-32,97%
P/E VNindex (x)	14,14	1,43%	-3,58%	2,52%
P/B VNindex (x)	1,80	1,69%	-3,24%	0,42%

**TOP TĂNG/GIẢM THEO VỐN HÓA TRÊN SÀN HOSE**

Top cổ phiếu Bluechip	Top 5 mã tăng giá 1 phiên	Top 5 mã giảm giá 1 phiên	Top 5 mã tăng giá 7 phiên	Top 5 mã giảm giá 7 phiên	Top 5 mã tăng giá 30 phiên	Top 5 mã giảm giá 30 phiên
1	NVL 5,88%	VIC -1,23%	SSI 10,92%	VIC -15,08%	NVL 30,69%	GVR -8,33%
2	SSI 5,26%	BVH -0,22%	FPT 5,76%	VHM -11,92%	VIC 24,90%	PLX -7,58%
3	PDR 5,24%		GAS 2,20%	POW -9,35%	PDR 16,93%	POW -5,26%
4	FPT 4,05%		VNM 2,19%	VPB -8,48%	FPT 14,94%	HPG -4,36%
5	MSN 3,23%			VRE -7,78%	SSI 12,28%	BVH -2,99%

Top cổ phiếu Mid cap	Top 5 mã tăng giá 1 phiên	Top 5 mã giảm giá 1 phiên	Top 5 mã tăng giá 7 phiên	Top 5 mã giảm giá 7 phiên	Top 5 mã tăng giá 30 phiên	Top 5 mã giảm giá 30 phiên
1	HBC 7,00%	MIG -2,98%	LPB 6,32%	VSC -16,67%	VIX 42,80%	CTD -25,63%
2	DIG 6,96%	TRU -1,03%	BMI 6,20%	PSH -15,61%	HPX 37,99%	CTC -20,69%
3	DXS 6,90%	TRA -1,02%	VPI 3,47%	POM -12,91%	TCH 36,99%	PSH -18,93%
4	VIX 6,89%	VCF -0,71%	VCG 1,88%	FIT -12,82%	SJS 29,56%	BAF -17,54%
5	DXG 6,88%	PGD -0,66%	DGW 1,51%	DBC -11,66%	LPB 28,73%	BCM -17,18%

Top cổ phiếu Small cap	Top 5 mã tăng giá 1 phiên	Top 5 mã giảm giá 1 phiên	Top 5 mã tăng giá 7 phiên	Top 5 mã giảm giá 7 phiên	Top 5 mã tăng giá 30 phiên	Top 5 mã giảm giá 30 phiên
1	LSS 6,93%	VAF -6,55%	ELC 18,29%	AGM -25,69%	MHC 129,54%	DTL -28,85%
2	TIX 6,91%	AGM -5,15%	CKG 12,92%	VAF -23,57%	ELC 62,21%	SMC -21,77%
3	ITC 6,73%	HRC -2,83%	DMC 10,78%	LDG -19,00%	HHS 41,67%	SKG -19,05%
4	HTN 6,72%	SHP -2,55%	TNC 10,34%	DTL -16,85%	PHC 41,52%	DAG -17,27%
5	DC4 6,51%	BTT -2,50%	MHC 7,98%	OGC -15,65%	LEC 38,94%	TVT -16,33%

**TỔNG HỢP CHỈ SỐ THỊ TRƯỜNG THẾ GIỚI, TỶ GIÁ VÀ HÀNG HÓA**

	24/08/2023	(+/-%) 1 phiên	(+/-%) 7 phiên	(+/-%) 30 phiên
<b>TTCK Toàn cầu</b>				
DAX	15.621,49	-0,68%	-1,06%	-3,00%
Dow Jones	34.099,42	-1,08%	-1,92%	-1,41%
FTSE 100	7.333,63	0,18%	-0,32%	-1,36%
Nikkei 225	32.287,21	0,87%	1,64%	1,07%
S&P 500	4.376,31	-1,35%	-0,64%	-3,24%


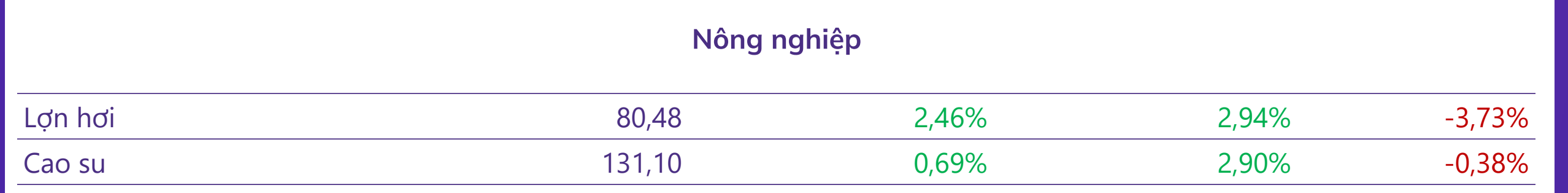

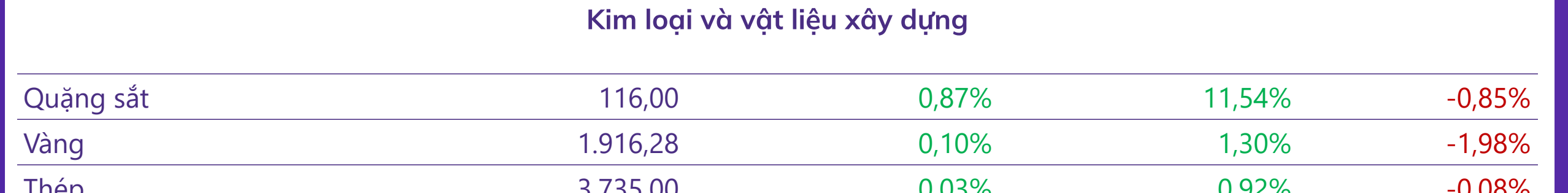
<b>Tỷ giá</b>				
USD/VND	23.995,00	0,04%	0,25%	1,54%
USD/JPY	145,96	0,78%	-0,27%	5,21%
GBP/USD	1,26	-0,79%	-0,79%	-3,82%
EUR/USD	1,08	-0,92%	-0,92%	-3,57%

<b>Năng lượng</b>				
Dầu thô Brent	83,36	0,18%	-0,11%	4,72%
Khí tự nhiên	2,51	0,40%	-3,09%	-0,79%
Than	149,00	-0,67%	1,02%	13,18%

<b>Kim loại và vật liệu xây dựng</b>				
Quặng sắt	116,00	0,87%	11,54%	-0,85%
Vàng	1.916,28	0,10%	1,30%	-1,98%
Thép	3.735,00	0,03%	0,92%	-0,08%
Thép cuộn cán nóng	720,00	-0,14%	-4,00%	-25,00%
Bạc	24,14	-0,74%	7,82%	-3,17%
Đồng	3,77	-0,79%	3,29%	-4,07%
Gỗ	524,40	-1,06%	-1,06%	-9,51%

<b>Nông nghiệp</b>				
Lợn hơi	80,48	2,46%	2,94%	-3,73%
Cao su	131,10	0,69%	2,90%	-0,38%
Cà phê	153,00	0,33%	2,75%	-5,53%
Lúa mì	604,00	-1,39%	1,05%	-8,69%
Đường	24,29	1,84%	0,41%	-0,12%

**BIỂU ĐỒ TOÀN CẢNH THỊ TRƯỜNG NGÀY 24/08/2023**



**5. Top GTGD NĐT nước ngoài trong phiên**

Top 5 mua	GTGD ròng (triệu đồng)	KLGD (CP)
VNM	127.698	1.718.891
VHM	62.774	1.448.852
STB	62.076	1.900.976
DGC	42.139	566.600
FRT	39.940	525.900

**6. Top GTGD NĐT tự doanh trong phiên**

Top 5 mua	GTGD ròng (triệu đồng)	KLGD (CP)
NVL	81.721	1.850.000
FUEVFVND	54.010	2.112.000
MBB	27.109	1.495.176
HPG	24.664	946.887
VIC	19.558	305.098

Top 5 bán	GTGD ròng (triệu đồng)	KLGD (CP)
FUEVFVND	-96.356	-1.807.000
DPM	-44.202	-1.251.100
CTG	-33.806	-1.900.976
VPB	-13.806	-1.100.000
MWG	-66.110	-1.100.000

Top 5 bán	GTGD ròng (triệu đồng)	KLGD (CP)
VPB	-2.721	-139.000
NLG	-2.811	-78.800
HSG	-4.911	-2.000.000
GMD	-1.100	-2.000.000
FPT	-55.030	-55.030

Trải nghiệm ngay ứng dụng ABS invest

Mở tài khoản để tham gia room tư vấn của Trung tâm tư vấn Đầu tư ABS

**Công ty Cổ phần Chứng khoán An Bình**

Địa chỉ: 36 P. Hoàng Cầu, Ô Chợ Dừa, Đống Đa, Hà Nội

Điện thoại: 024 3562 4626 Ext: 151

Email: research@abs.vn

Website: ABS.VN

**KHUYẾN CÁO**

Báo cáo này được phát hành bởi Phòng Phân tích Đầu tư - Công ty Cổ phần Chứng khoán An Bình (ABS). Người sử dụng không được phép sao chép, chuyển giao, sửa đổi, đăng tải lên các nền tảng truyền thông mà không có sự đồng ý bằng văn bản của ABS.

Các thông tin nhận được được ABS đưa ra dựa trên nguồn tin đáng tin cậy. Người sử dụng báo cáo cần tự chịu trách nhiệm khi sử dụng thông tin để ra quyết định mua, bán chứng khoán.