

<b>VNINDEX</b> 1,243.26 <b>+0.75%</b>	<b>HNX</b> 252.56 <b>+0.44%</b>	<b>UPCOM</b> 93.67 <b>+0.19%</b>	<b>DOW JONES</b> 34,765.74 <b>-0.52%</b>	<b>NIKKEI 225</b> 31,766.82 <b>-1.46%</b>	<b>DAX</b> 15,789.45 <b>+0.14%</b>
--	------------------------------------	-------------------------------------	---	--	---------------------------------------



**Nhận định thị trường và chiến lược**

**SWING UP**

Kết thúc phiên giao dịch ngày 16/08/2023, VNIndex đóng cửa tăng 9.21 điểm (+0.75%) và đóng cửa tại mức 1243.26 điểm. Thị trường mở cửa với tâm lý hưng phấn sau hiệu ứng Vinfest chính thức giao dịch trên sàn chứng khoán Mỹ, mở cửa với Gap tăng, đưa chỉ số lên 1239.95 điểm. Tuy nhiên 30 phút sau phiên ATO chứng kiến lực chốt lời khá mạnh, khiến chỉ số VNIndex giảm về 1235.27 điểm. Sau đó thị trường dần cân bằng và giao dịch giằng co quanh vùng gần 1239 đến 1242 điểm.

Thanh khoản toàn thị trường đạt 20,918.46 tỷ tăng gần 9% so với phiên liền trước. Chỉ số VN30 ghi nhận giảm 15.71 điểm với 16 mã tăng giá, 10 mã giảm giá, 4 mã đứng giá. Các mã tăng giá tích cực trong nhóm VN30 là VIC (+6.90%), STB (+4.40%), TCB (+3.70%), VHM (+1.90%). Trong khi đó các mã giảm điểm trong nhóm VN30 là VIC (-1.10%), MSN (-0.70%), BVH (-0.60%), GVR (-0.50%) BCM (-0.40%).

Diễn biến của các nhóm chỉ số thị trường chính: VNIndex (+0.75%), HNXIndex (+0.44%), UPCOMIndex (+0.20%), VN30 (+1.27%), HNX30 (+0.96%), VNMIID (+0.32%), VNSML (-0.25%), VNDIAMOND (+0.70%), VNFINLEAD (+1.21%), VNCOND (+0.02%), VNCONS (-0.23%). Xét theo nhóm ngành, đa số đều ghi nhận sắc xanh, chỉ có VNSML và VNCONS đỏ nhẹ. Nhóm ngành bất động sản ghi nhận nhiều cổ phiếu tăng điểm tương đối tốt giúp chỉ số cải thiện về mặt điểm số như VIC (+6.90%), DIG (+4.00%). Tương tự, nhóm Ngân hàng hôm nay cũng là động lực kéo thị trường với nhiều cổ phiếu tăng mạnh như STB (+4.40%), TCB (+3.70%). Một số nhóm ghi nhận đà giảm, ảnh hưởng tiêu cực tới chỉ số là Chăm sóc sức khỏe, Công nghiệp, Tiêu dùng thiết yếu, Nguyên vật liệu. Khối ngoại bán ròng với giá trị nhỏ 24.68 tỷ đồng trên toàn thị trường. Các mã được khối ngoại mua ròng lớn là VIC (+186 tỷ), VRE (+107.62 tỷ), CTG (+51.26 tỷ). Ở chiều ngược lại, các mã bị khối ngoại bán ròng mạnh là VPB (-59.6 tỷ), MSN (-107 tỷ), VHM (-42.43 tỷ), BSR (-37.92 tỷ).

**PHÂN TÍCH KỸ THUẬT**

Kết phiên giao dịch ngày 16/08/2023, VN-Index đóng phiên với chỉ số gần như cao nhất phiên, cho thấy cuối phiên tâm lý nhà đầu tư đã không còn e ngại. Đường giá vẫn nằm trên đường trung bình MA10. Hiện tại, MA10 vẫn đang cho tín hiệu nằm trên đường MA20. RSI vẫn đi ngang trên vùng quá mua. Bên cạnh đó chỉ báo MACD vẫn đang cho tín hiệu cắt xuống, phát tín hiệu rủi ro về mặt điều chỉnh điểm số trong ngắn hạn vẫn còn hiện diện.

**CHIẾN LƯỢC HÀNH ĐỘNG**

Thị trường xuất hiện phân hóa. Vùng hỗ trợ ngắn hạn của chỉ số ở quanh mốc 1214 cần đặc biệt được lưu tâm. Kháng cự gần nhất nằm ở quanh 1245-1256. Thị trường vẫn đang ở vùng rủi ro, vì vậy NĐT tiếp tục giữ tỷ trọng ở mức hợp lý, tái cơ cấu danh mục. NĐT quan sát phản ứng của thị trường tại các vùng hỗ trợ.

**BÁO CÁO CẬP NHẬT DOANH NGHIỆP**

- Báo cáo cập nhật - GAS
- Báo cáo cập nhật KQKD Q2/2023 - VHM
- Báo cáo cập nhật KQKD Q2/2023 - IMP

**Tin tức thị trường thế giới**

Fitch cảnh báo có thể hạ xếp hạng tín nhiệm của nhiều ngân hàng Mỹ. Ngày 15/8, cơ quan xếp hạng tín nhiệm Fitch Ratings cảnh báo có thể hạ xếp hạng tín nhiệm của hàng chục ngân hàng Mỹ, kể cả JPMorgan, ngân hàng lớn nhất nước này, nếu cơ quan này tiếp tục hạ mức đánh giá đối với lĩnh vực ngân hàng của Mỹ. Tháng Sáu vừa qua, Fitch đã hạ mức đánh giá "môi trường hoạt động" của các ngân hàng Mỹ từ AA xuống AA- do ảnh hưởng của xếp hạng tín nhiệm quốc gia, lỗ hổng pháp lý liên quan các vụ phá sản ngân hàng hồi tháng Ba và sự khó đoán định về lãi suất. Nếu đánh giá về môi trường hoạt động của ngành ngân hàng Mỹ tiếp tục bị giảm bậc, thì Fitch sẽ phải cân nhắc lại xếp hạng của hơn 70 ngân hàng Mỹ, kể cả những ngân hàng hàng đầu.

Số liệu chính thức cho thấy lương cơ bản tại Anh tăng kỷ lục, gây thêm lo ngại về sức ép lạm phát dài hạn, dù lãi suất tăng 14 lần liên tiếp kể từ tháng 12/2021. Có những dấu hiệu cho thấy thị trường việc làm hạ nhiệt, với tỷ lệ thất nghiệp bất ngờ tăng từ 4% lên 4.2%, mức cao nhất kể từ giai đoạn 3 tháng (8 - 10/2021) và tăng nhanh hơn dự kiến của Ngân hàng trung ương Anh (BoE). Tuy nhiên, mức tăng lương cơ bản 7,8% mạnh nhất kể từ năm 2001 tạo thêm lực đẩy lạm phát, khi nhiều chủ sử dụng lao động phải tăng lương để giữ chân hoặc thu hút lao động.

**Tin tức nổi bật trong ngày**

- Cổ phiếu VFS của VinFast chính thức chào sàn Nasdaq
- HoREA: NHNN bắt ngờ tăng giá bán USD lên mức cao nhất lịch sử
- HoREA: NHNN xác nhận dự án chưa đủ điều kiện kinh doanh vẫn có thể vay tín dụng
- DBC: Dabaco ký kết hợp tác với Winsun Bio-Pharmaceutical nghiên cứu, sản xuất vaccine thú y
- Nhập khẩu hàng hóa tháng 7 duy trì mức tăng nhẹ

**Lịch sự kiện đáng chú ý**

- 17/08/2023: Đáo hạn HĐTL VN30D2308
- 18/08/2023: CPI EU (tháng 7, 2023)

Chỉ số thị trường Việt Nam	16/08/2023	(+/-) 1 phiên	(+/-) 7 phiên	(+/-) 30 phiên
VNINDEX	1,243,26	0,75%	0,08%	10,39%
VNINDEX GTGD (Tỷ VND)	20,857,51	8,83%	-9,83%	12,30%
HNX	252,56	0,44%	2,64%	12,21%
HNX GTGD (Tỷ VND)	2,099,23	-6,44%	-23,98%	10,69%
Upcom	93,67	0,19%	0,03%	10,08%
Upcom GTGD (Tỷ VND)	1,053,63	1,81%	-59,99%	46,46%
P/E VNindex (x)	14,77	0,75%	0,54%	9,92%
P/B VNindex (x)	1,87	0,75%	0,38%	7,58%

TOP KHUYẾN NGHỊ CỦA ABS									
STT	Mã	Ngày khuyến nghị	Giá khuyến nghị	Giá mục tiêu	Giá hiện tại	Giá cắt lỗ	Lãi dự kiến	Lãi/(lỗ) hiện tại	Trạng thái
1	L14	07/08/2023	48.200	70.000	60.600	44.500	45,2%	25,7%	Nắm giữ
2	LHG	08/08/2023	27.900	31.000	28.500	26.500	11,1%	2,2%	Nắm giữ
3	AAT	07/08/2023	6.170	7.400	6.220	5.800	19,9%	0,8%	Nắm giữ
4	TIP	08/08/2023	22.650	26.000	22.500	21.000	14,8%	-0,7%	Nắm giữ
5	ACC	04/08/2023	13.650	19.000	13.500	12.800	39,2%	-1,1%	Nắm giữ

Lưu ý: Để xem đầy đủ danh mục khuyến nghị của ABS, vui lòng click vào [đây](#).

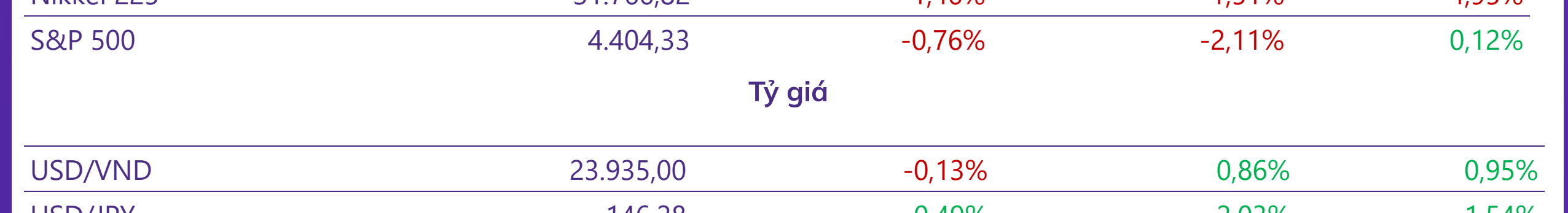

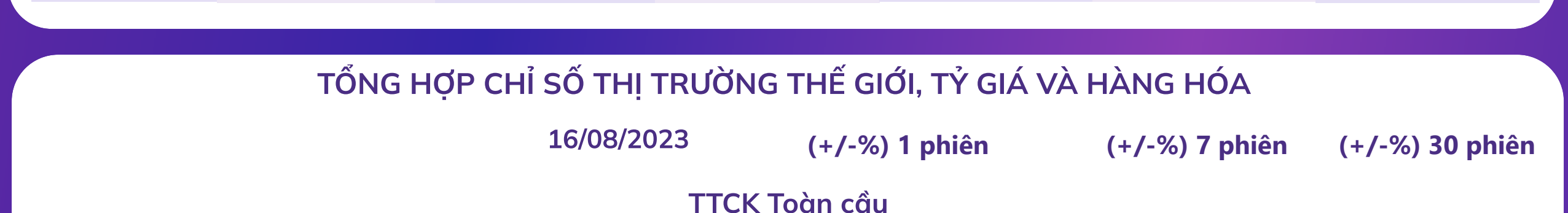
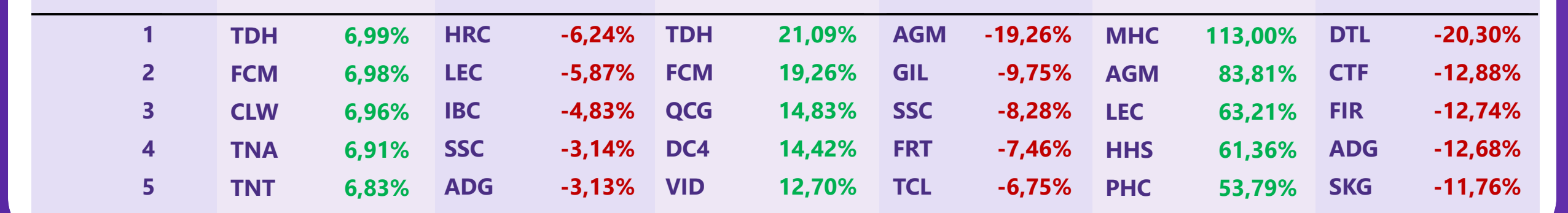
TOP TĂNG/GIẢM THEO VỐN HÓA TRÊN SÀN HOSE									
Top cổ phiếu Bluechip	Top 5 mã tăng giá 1 phiên	Top 5 mã giảm giá 1 phiên	Top 5 mã tăng giá 7 phiên	Top 5 mã giảm giá 7 phiên	Top 5 mã tăng giá 30 phiên	Top 5 mã giảm giá 30 phiên			
1 VIC	6,93% KDH	-1,25% VIC	12,84% MSN	-8,30% VIC	50,00% VIC	-0,12% PLX			
2 STB	4,44% VJC	-1,08% STB	10,40% GVR	-5,53% NVL	43,40% NVL	-8,65% BCG			
3 TCB	3,67% MSN	-0,73% TCB	3,82% SAB	-2,66% PDR	34,91% PDR	-7,69% PPC			
4 VHM	1,94% BVH	-0,51% PDR	3,64% VIB	-2,59% MWG	25,73% MWG	-7,56% BAF			
5 VPB	1,82% NVL	-0,48% HPG	2,76%	-2,36% KDH	17,72%	-7,51% VSC			

Top cổ phiếu Mid cap	Top 5 mã tăng giá 1 phiên	Top 5 mã giảm giá 1 phiên	Top 5 mã tăng giá 7 phiên	Top 5 mã giảm giá 7 phiên	Top 5 mã tăng giá 30 phiên	Top 5 mã giảm giá 30 phiên
1 VIX	6,41% SVC	-6,45% VIX	13,35% BAF	-7,95% VIX	62,95% VIX	-10,39% DHG
2 DIG	4,01% STG	-5,71% DXG	10,67% DBC	-6,44% HPX	55,31% HPX	-8,65% BCG
3 EVF	3,04% VSC	-2,54% HPX	9,58% MIG	-6,34% SJS	47,53% SJS	-7,69% PPC
4 DXS	3,03% IMP	-2,51% EVF	9,22% HAG	-6,22% DXG	42,12% DXG	-7,56% BAF
5 SJS	2,17% DHG	-2,17% HSG	9,09% ANV	-5,80% TCH	40,04% TCH	-7,51% VSC

Top cổ phiếu Small cap	Top 5 mã tăng giá 1 phiên	Top 5 mã giảm giá 1 phiên	Top 5 mã tăng giá 7 phiên	Top 5 mã giảm giá 7 phiên	Top 5 mã tăng giá 30 phiên	Top 5 mã giảm giá 30 phiên
1 TDH	6,99% HRC	-6,24% TDH	21,09% AGM	-19,26% MHC	113,00% MHC	-20,30% DTL
2 FCM	6,98% LEC	-5,87% FCM	19,26% GIL	-9,75% AGM	83,81% AGM	-12,88% CTF
3 CLW	6,96% IBC	-4,83% CQG	14,83% SSC	-8,28% LEC	63,21% LEC	-12,74% FIR
4 TNA	6,91% SSC	-3,14% DC4	14,42% FRT	-7,46% HHS	61,36% HHS	-12,68% ADG
5 TNT	6,83% ADG	-3,13% VID	12,70%	-6,75% PHC	53,79%	-11,76% SKG

TỔNG HỢP CHỈ SỐ THỊ TRƯỜNG THẾ GIỚI, TỶ GIÁ VÀ HÀNG HÓA				
	16/08/2023	(+/-) 1 phiên	(+/-) 7 phiên	(+/-) 30 phiên
<b>TTCK Toàn cầu</b>				
DAX	15.789,45	0,14%	0,09%	1,68%
Dow Jones	34.765,74	-0,52%	-1,55%	3,06%
FTSE 100	7.356,88	-0,44%	-2,27%	1,05%
Nikkei 225	31.766,82	-1,46%	-1,51%	-4,95%
S&P 500	4.404,33	-0,76%	-2,11%	0,12%
<b>Tỷ giá</b>				
USD/VND	23.935,00	-0,13%	0,86%	0,95%
USD/JPY	146,28	0,49%	2,03%	1,54%
GBP/USD	1,27	0,00%	0,00%	0,00%
EUR/USD	1,09	0,00%	-0,91%	0,00%
<b>Năng lượng</b>				
Dầu thô Brent	83,32	-1,85%	-3,31%	9,32%
Khí tự nhiên	2,60	-2,26%	-6,47%	0,00%
Than	147,50	0,24%	3,51%	5,62%
<b>Kim loại và vật liệu xây dựng</b>				
Thép	3.701,00	3,38%	1,62%	-0,86%
Gỗ	525,42	2,72%	5,19%	-5,07%
Quặng sắt	104,00	0,00%	-1,42%	-8,37%
Thép cuộn cán nóng	750,00	-0,13%	0,27%	-19,35%
Đồng	3,65	-0,27%	-2,67%	-2,14%
Vàng	1.893,16	-0,44%	-1,64%	-0,92%
Bạc	22,40	-0,49%	-1,58%	-1,50%
<b>Nông nghiệp</b>				
Đường	24,19	1,77%	3,16%	4,04%
Cao su	127,00	-0,31%	-0,55%	-3,50%
Lợn hơi	78,18	-0,03%	-7,57%	-4,31%
Cà phê	148,90	-0,23%	-7,72%	-8,23%
Lúa mì	597,75	-0,13%	-8,91%	-9,16%

**BIỂU ĐỒ TOÀN CẢNH THỊ TRƯỜNG NGÀY 16/08/2023**



5. Top GTGD NĐT nước ngoài trong phiên				6. Top GTGD NĐT tự doanh trong phiên			
Top 5 mua	GTGD ròng (triệu đồng)	KLGD (CP)		Top 5 mua	GTGD ròng (triệu đồng)	KLGD (CP)	
VIC	196.000	2.400.345		FPT	124.120	1.478.800	
VRE	107.409	1.309.370		CTG	32.204	3.636	
CTG	51.278	1.583.000		FUEVSVN30	18.123	62.900	
BID	27.941	589.620		E1VFN30	13.760	642.300	
HAX	26.403	1.584.325		BSR	12.388	610.000	

Top 5 bán				Top 5 bán			
	GTGD ròng (triệu đồng)	KLGD (CP)			GTGD ròng (triệu đồng)	KLGD (CP)	
VCI	-10.000	-730		DPM	-10.000	-360	
BSR	-10.000	-1		VRE	-10.000	-550	
VHM	-10.000	-673		TCB	-10.000	-60	
MSN	-10.000	-728		STB	-10.000	-55	
VPB	-10.000	-1.000		FUEVFNVD	-10.000	-1.000	

Trải nghiệm ngay ứng dụng ABS invest

Mở tài khoản để tham gia room tư vấn của Trung tâm tư vấn Đầu tư ABS

**Công ty Cổ phần Chứng khoán An Bình**

Địa chỉ: 36 P. Hoàng Cầu, Ô Chợ Dừa, Đống Đa, Hà Nội

Điện thoại: 024 3562 4626 Ext: 151

Email: research@abs.vn

Website: ABS.VN

**KHUYẾN CÁO**

Báo cáo này được phát hành bởi Phòng Phân tích Đầu tư - Công ty Cổ phần Chứng khoán An Bình (ABS). Người sử dụng không được phép sao chép, chuyển giao, sửa đổi, đăng tải lên các phương tiện truyền thông mà không có sự đồng ý bằng văn bản của ABS.

Các thông tin, nhận định được ABS đưa ra dựa trên nguồn tin đáng tin cậy. Người sử dụng báo cáo cần tự chịu trách nhiệm khi sử dụng thông tin để ra quyết định mua, bán chứng khoán.