

VNINDEX	HNX	UPCOM	DOW JONES	NIKKEI 225	DAX
1,236.84 +0.38%	250.44 +2.12%	93.46 +0.19%	35,307.63 +0.07%	32,059.91 -1.27%	15,904.25 +0.46%



Nhận định thị trường và chiến lược

"HỒI PHỤC"

Kết thúc phiên giao dịch ngày 14/08/2023, VNIndex đóng cửa tăng 4.63 điểm (+0.38%) và đóng cửa tại mức 1,236.84 điểm. Thị trường tiếp tục có phiên tăng điểm nối tiếp từ tuần trước tuy nhiên ghi nhận rung lắc ở trong phiên. Thanh khoản toàn thị trường đạt 24,880 tỷ, tăng 8% so với phiên trước đó.

Chỉ số VN30 ghi nhận tăng 2.66 điểm với 20 mã tăng giá, 9 mã giảm giá, 1 mã đứng giá. Các mã tăng giá tích cực trong nhóm VN30 là PDR (+3.87%), SSI (+3.55%), GVR (+2.13%), BID (+1.93%), MWG (+1.69%). Trong khi đó các mã giảm điểm trong nhóm VN30 là MSN (-2.72%), VCB (-1.55%), VRE (-1.46%), SAB (-0.94%), VJC (-0.89%). Diễn biến của các nhóm chỉ số thị trường chính: VNIndex (+0.38%), HNXIndex (+2.12%), UPCOMIndex (+0.19%), VN30 (+0.21%), HNX30 (+3.88%), VNMIID (+1.58%), VNSML (+1.19%), VNDIAMOND (+0.61%), VNFINLEAD (+0.63%), VNCOND (+0.96%), VNCONS (-1.01%).

Xét theo nhóm ngành, thị trường có độ phân hóa nhất định. Nhóm Bất động sản ghi nhận nhiều mã tăng mạnh như PDR (+3.87%), DIG (+3.77%), CEO (+9.79%). Nhóm Chứng khoán cho thấy hồi phục tích cực với hàng loạt mã tăng giá như SSI (+3.55%), MBS (+4.37%), SHS (+5.00%). Trong khi đó Ngân hàng biến động phân hóa với VCB (-1.55%) giảm điểm trong khi CTG (+0.62%), BID (+1.93%) tăng điểm. Các nhóm ngành còn lại ghi nhận phân hóa và giao dịch quanh mức tham chiếu.

Khối ngoại bán ròng với giá trị đạt 970 tỷ đồng trên toàn thị trường. Các mã được khối ngoại mua ròng lớn là HPG (+109 tỷ), CTG (+27 tỷ), KBC (+25 tỷ), CTD (+14 tỷ), HSG (+11 tỷ). Ở chiều ngược lại, các mã bị khối ngoại bán ròng mạnh là MSN (-117 tỷ), BVH (-102 tỷ), STB (-83 tỷ), VHM (-83 tỷ), VCB (-71 tỷ).

PHÂN TÍCH KỸ THUẬT

VNIndex mở gap tăng điểm và test lại vùng MA10 ngày trong phiên tạo một cây nến rút chân với KLGĐ gia tăng so với phiên trước đó. Chỉ số cho thấy áp lực bán vẫn còn lớn khi đang hướng tới vùng kháng cự ở 1.250-1.275 điểm. Ngưỡng hỗ trợ ngắn hạn của thị trường nằm ở vùng 1.190-1.200 điểm.

CHIẾN LƯỢC HÀNH ĐỘNG

Thị trường vẫn đang ở vùng rủi ro, vì vậy NĐT tiếp tục giữ tỷ trọng ở mức hợp lý, tài cơ cấu danh mục. NĐT quan sát phản ứng của thị trường tại các vùng hỗ trợ.

BÁO CÁO CẬP NHẬT DOANH NGHIỆP

- [Link](#): Báo cáo cập nhật KQKD Q2/2023 – IMP
- [Link](#): Báo cáo cập nhật KQKD Q2/2023 – BID

Tin tức thị trường thế giới

Goldman Sachs dự đoán Fed sẽ bắt đầu giảm lãi suất từ quý II/2024. Các nhà kinh tế của ngân hàng Goldman Sachs kỳ vọng Cục Dự trữ Liên bang Mỹ (Fed) sẽ bắt đầu hạ lãi suất vào cuối tháng 6 năm sau. Họ dự kiến Fed sẽ hành động một cách chậm rãi và chỉ giảm lãi suất một lần trong mỗi quý. Hiện tại, đội ngũ chuyên gia của Goldman Sachs kỳ vọng các đợt giảm lãi suất tại Mỹ sẽ bắt đầu từ quý II/2024. Các nhà kinh tế cũng dự kiến Ủy ban Thị trường Mở Liên bang (FOMC) sẽ giữ nguyên lãi suất vào tháng 9 và kết luận trong cuộc họp chính sách rằng "lạm phát lõi đã chậm lại, tăng lãi suất thêm lần nữa là không cần thiết".

GDP Nhật Bản (update sau)

Tin tức nổi bật trong ngày

- ☞ VHC: Doanh thu tháng 7 của Vinh Hoàn giảm 28% cùng kỳ
- ☞ VPBank (VPB) chuẩn bị giải tỏa gần 14 triệu cổ phiếu ESOP
- ☞ Giá phân ure trong nước rục rịch lên giá khi giá phân bón thế giới dự báo sẽ tăng mạnh
- ☞ Đồng USD lại tăng nóng, thẳng tiến mốc 24.000 đồng
- ☞ Đã có 18 dự án năng lượng tái tạo chuyển tiếp hoàn thành thủ tục COD, phát điện thương mại lên lưới

Lịch sự kiện đáng chú ý

16/08/2023: Công bố GDP Q2/2023 (EU)
 17/08/2023: Đáo hạn HĐTL VN30D2308

Chỉ số thị trường Việt Nam

	14/08/2023	(+/-) 1 phiên	(+/-) 7 phiên	(+/-) 30 phiên
VNINDEX	1,236,84	0,38%	0,89%	9,26%
VNINDEX GTGD (Tỷ VND)	23,488,61	10,71%	1,91%	60,62%
HNX	250,44	2,12%	3,31%	9,48%
HNX GTGD (Tỷ VND)	2,412,46	29,12%	31,68%	22,81%
Upcom	93,46	0,19%	1,92%	9,27%
Upcom GTGD (Tỷ VND)	1,175,79	-12,32%	-18,05%	42,30%
P/E VNIndex (x)	14,64	0,98%	1,26%	10,32%
P/B VNIndex (x)	1,86	0,95%	1,22%	7,98%

TOP KHUYẾN NGHỊ CỦA ABS

STT	Mã	Ngày khuyến nghị	Giá khuyến nghị	Giá mục tiêu	Giá hiện tại	Giá cắt lỗ	Lãi dự kiến	Lãi/(lỗ) hiện tại	Trạng thái
1	L14	07/08/2023	48.200	70.000	52.000	44.500	45,2%	7,9%	Nắm giữ
2	AAT	07/08/2023	6.170	7.400	6.220	5.800	19,9%	0,8%	Nắm giữ
3	LHG	08/08/2023	27.900	31.000	27.950	26.500	11,1%	0,2%	Nắm giữ
4	ACC	04/08/2023	13.650	19.000	13.650	12.800	39,2%	0,0%	Nắm giữ
5	TIP	08/08/2023	22.650	26.000	22.200	21.000	14,8%	-2,0%	Nắm giữ

Lưu ý: Để xem đầy đủ danh mục khuyến nghị của ABS, vui lòng click vào [đây](#).

TOP TĂNG/GIẢM THEO VỐN HÓA TRÊN SÀN HOSE

Top cổ phiếu Bluechip	Top 5 mã tăng giá 1 phiên	Top 5 mã giảm giá 1 phiên	Top 5 mã tăng giá 7 phiên	Top 5 mã giảm giá 7 phiên	Top 5 mã tăng giá 30 phiên	Top 5 mã giảm giá 30 phiên
1	PDR 3,87%	MSN -2,72%	VIC 17,85%	ACB -5,53%	NVL 43,10%	
2	SSI 3,55%	VRE -1,55%	STB 10,19%	MSN -4,75%	VIC 42,88%	
3	GVR 2,13%	VCB -1,46%	NVL 7,32%	VHM -2,86%	PDR 34,12%	
4	BID 1,93%	SAB -0,94%	VRE 5,57%	BID -1,65%	MWG 26,52%	
5	MWG 1,69%	VJC -0,89%	CTG 4,19%	GVR -1,60%	KDH 20,07%	

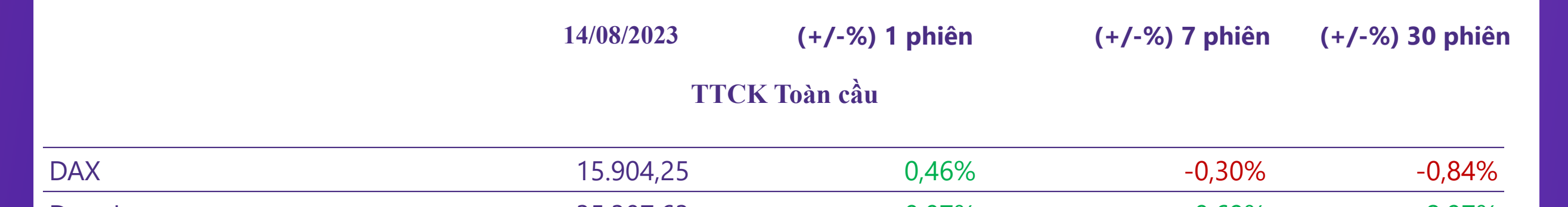
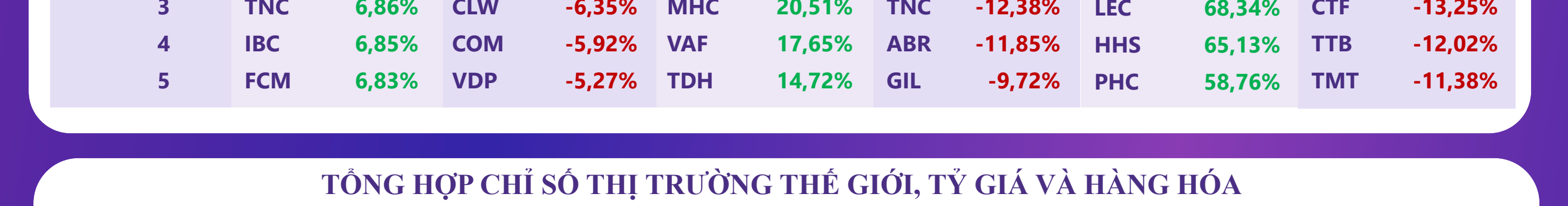
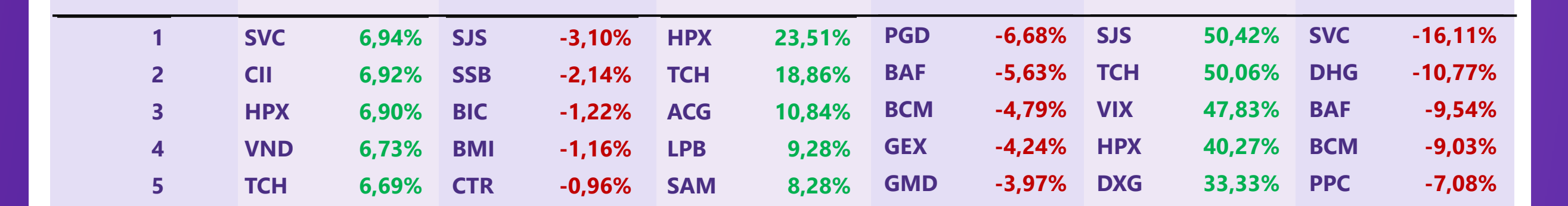
Top cổ phiếu Mid cap	Top 5 mã tăng giá 1 phiên	Top 5 mã giảm giá 1 phiên	Top 5 mã tăng giá 7 phiên	Top 5 mã giảm giá 7 phiên	Top 5 mã tăng giá 30 phiên	Top 5 mã giảm giá 30 phiên
1	SVC 6,94%	SJS -3,10%	HPX 23,51%	PGD -6,68%	SJS 50,42%	SVC -16,11%
2	CII 6,92%	SSB -2,14%	TCH 18,86%	BAF -5,63%	TCH 50,06%	DHG -10,77%
3	HPX 6,90%	BIC -1,22%	ACG 10,84%	BCM -4,79%	VIX 47,83%	BAF -9,54%
4	VND 6,73%	BMI -1,16%	LPB 9,28%	GEX -4,24%	HPX 40,27%	BCM -9,03%
5	TCH 6,69%	CTR -0,96%	SAM 8,28%	GMD -3,97%	DXG 33,33%	PPC -7,08%

Top cổ phiếu Small cap	Top 5 mã tăng giá 1 phiên	Top 5 mã giảm giá 1 phiên	Top 5 mã tăng giá 7 phiên	Top 5 mã giảm giá 7 phiên	Top 5 mã tăng giá 30 phiên	Top 5 mã giảm giá 30 phiên
1	LGL 6,95%	TCL -7,38%	HHS 29,49%	AGM -13,92%	MHC 96,65%	DTL -25,57%
2	HHS 6,94%	AGM -6,85%	IBC 26,19%	CLW -12,88%	AGM 69,44%	SKG -13,49%
3	TNC 6,86%	CLW -6,35%	MHC 20,51%	TNC -12,38%	LEC 68,34%	TTB -13,25%
4	IBC 6,85%	COM -5,92%	VAF 17,65%	ABR -11,85%	HHS 65,13%	CTF -12,02%
5	FCM 6,83%	VDP -5,27%	TDH 14,72%	GIL -9,72%	PHC 58,76%	TMT -11,38%

TỔNG HỢP CHỈ SỐ THỊ TRƯỜNG THẾ GIỚI, TỶ GIÁ VÀ HÀNG HÓA

	14/08/2023	(+/-) 1 phiên	(+/-) 7 phiên	(+/-) 30 phiên
TTCK Toàn cầu				
DAX	15.904,25	0,46%	-0,30%	-0,84%
Dow Jones	35.307,63	0,07%	0,69%	2,97%
FTSE 100	7.507,15	-0,23%	-0,76%	-0,17%
Nikkei 225	32.059,91	-1,27%	-0,31%	-3,40%
S&P 500	4.489,72	0,58%	0,26%	0,96%
Tỷ giá				
USD/VND	23.815,00	0,27%	0,38%	0,49%
USD/JPY	145,53	0,39%	2,67%	0,75%
GBP/USD	1,27	0,00%	0,00%	0,00%
EUR/USD	1,09	0,00%	-0,91%	0,00%
Năng lượng				
Dầu thô Brent	86,18	-0,73%	-0,07%	13,32%
Khí tự nhiên	2,80	1,08%	8,53%	1,82%
Than	146,50	1,74%	7,72%	2,81%
Kim loại và vật liệu xây dựng				
Gỗ	498,42	0,69%	0,59%	-7,27%
Đồng	3,72	0,27%	-2,87%	1,64%
Thép cuộn cán nóng	748,00	-0,27%	0,81%	-16,24%
Vàng	1.907,08	-0,33%	-1,78%	-0,94%
Thép	3.576,00	-0,33%	-2,67%	-4,54%
Bạc	22,59	-0,35%	-4,28%	-1,57%
Quặng sắt	103,50	-1,90%	-2,82%	-8,00%
Nông nghiệp				
Đường	24,05	-1,15%	1,52%	3,13%
Cao su	127,80	-1,24%	-0,39%	-2,81%
Lúa mì	616,00	-1,72%	-2,69%	-4,01%
Lợn hơi	79,15	-2,68%	-4,73%	-0,57%
Cà phê	151,10	-4,25%	-6,35%	-8,84%

BIỂU ĐỒ TOÀN CẢNH THỊ TRƯỜNG NGÀY 14/08/2023



5. Top GTGD NĐT nước ngoài trong phiên

Top 5 mua	GTGD ròng (triệu đồng)	KLGD (CP)
HPG	1.000.000	1.000.000
CTG	27.419	851.000
VND	25.263	781.294
CTD	13.980	207.090
HSG	11.137	553.907

6. Top GTGD NĐT tự doanh trong phiên

Top 5 mua	GTGD ròng (triệu đồng)	KLGD (CP)
EIVFVN30	1.000.000	1.000.000
FUEVFNVD	60.273	2.310.600
VND	12.778	600.000
QNS	9.707	200.900
VIB	8.714	421.228

Top 5 bán

Top 5 bán	GTGD ròng (triệu đồng)	KLGD (CP)
VCB	-10.000	-78.000
VHM	-8.000	-114.000
STB	-7.000	-100.000
BVH	-6.000	-100.000
MSN	-5.000	-100.000

Top 5 bán

Top 5 bán	GTGD ròng (triệu đồng)	KLGD (CP)
MWG	-10.000	-348.000
VPB	-10.000	-100.000
VIC	-10.000	-285.000
CTG	-10.000	-100.000
HPG	-10.000	-100.000

Công ty Cổ phần Chứng khoán An Bình

Địa chỉ: 36 P. Hoàng Cầu, Ô Chợ Dừa, Đống Đa, Hà Nội

Điện thoại: 024 3562 4626 Ext: 151

Email: research@abs.vn

Website: ABS.VN

Trải nghiệm ngay ứng dụng ABS invest | Mời tài khoản để tham gia room tư vấn của Trung tâm tư vấn Đầu tư ABS

KHUYẾN CÁO

Báo cáo này được phát hành bởi Phòng Phân tích Đầu tư - Công ty Cổ phần Chứng khoán An Bình (ABS). Người sử dụng không được phép sao chép, chuyển giao, sửa đổi, đăng tải lên các phương tiện truyền thông mà không có sự đồng ý bằng văn bản của ABS.

Các thông tin, nhận định được ABS đưa ra dựa trên nguồn tin đáng tin cậy. Người sử dụng báo cáo cần tự chịu trách nhiệm khi sử dụng thông tin để ra quyết định mua, bán chứng khoán.