

TOÀN CẢNH THỊ TRƯỜNG
BẢN TIN TUẦN

21/08/2023 – 25/08/2023

TOÀN CẢNH THỊ TRƯỜNG



Trải nghiệm ngay ứng dụng ABS invest



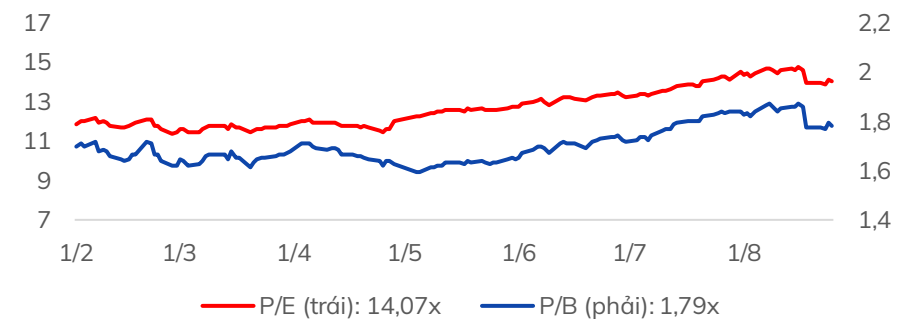
Mở tài khoản để tham gia room tư vấn của Trung tâm Tư vấn Đầu tư ABS

Diễn biến VNIndex tuần qua



Chỉ số	% 7 ngày	% 30 ngày	Tổng GTGD 7 ngày (tỷ đ)	% GTGD TB 10 tuần
VNINDEX	▼ -4,82%	▲ 1,28%	161.221	125%
HNXINDEX	▼ -3,82%	▲ 5,52%	16.271	121%
UPINDEX	▼ -2,84%	▲ 5,47%	7.597	102%
VN30	▼ -5,01%	▲ 2,87%	65.563	134%
VN30F1M	▼ -4,84%	▲ 2,79%	245.024	119%
HNX30	▼ -3,69%	▲ 11,68%	13.255	127%
VNDIAMOND	▼ -2,69%	▲ 2,60%	22.194	111%
VN FIN SELECT	▼ -3,86%	▲ 3,98%	54.871	127%

Chỉ số định giá của VNIndex



Nhận định thị trường

“SIDEWAY QUANH MA50 TÌM SỰ CÂN BẰNG”: Kết thúc phiên giao dịch ngày 25/08/2023, VNIndex đóng cửa giảm -6.02 điểm (-0.51%) và đóng cửa tại mức 1183.37 điểm. Sau phiên thăng hoa ngày hôm qua, chỉ số VNIndex tiếp tục giằng co, thị trường phân hóa với ngay cả những cổ phiếu trong cùng ngành. Mặc dù độ rộng thị trường có phần nghiêng về số mã giảm điểm nhưng xét về phân bố dòng tiền lại cho thấy lực cầu chiếm ưu thế trong suốt phiên. Đây là điểm tích cực khi VNIndex đang tìm lại sự cân bằng. Thanh khoản toàn thị trường đạt 20,354.29 tỷ, tăng hơn 10% so với phiên liền trước. Chỉ số VN30 ghi nhận giảm 7.95 điểm (-0.66%) với 23 mã giảm giá, 7 mã tăng giá.

Trong đó các mã tăng điểm trong nhóm VN30 là SAB (+1.80%), FPT (+0.70%), SSI (+0.60%), MWG (+0.40%), HDB (+0.30%). Các mã giảm điểm trong nhóm VN30 là VHM (-2.30%), CTG (-1.90%), VPB (-1.50%), STB (-1.40%).

Diễn biến của các nhóm chỉ số thị trường chính: VNIndex (-0.51%), HNXIndex (-0.14%), UPCOMIndex (+0.18%), VN30 (-0.66%), HNX30 (+0.14%), VNMID (+0.66%), VNSML (-0.16%), VNDIAMOND (-0.12%), VNFINLEAD (-0.46%), VNCOND (+0.27%), VNCONS (+0.29%). Các nhóm ngành phân hóa mạnh.

Khối ngoại bán ròng mạnh trong phiên hôm nay với giá trị gần 850 tỷ đồng trên toàn thị trường. Các cổ phiếu được khối ngoại mua ròng nhiều nhất có DXG (+103,75 tỷ), DGC (+90,71 tỷ), TPB (+30,19 tỷ). Các cổ phiếu được khối ngoại bán ròng nhiều nhất gồm CTG (-166,69 tỷ), MWG (-132,06 tỷ), HPG (-125,32 tỷ)...

PHÂN TÍCH KỸ THUẬT: Kết phiên giao dịch ngày 25/08/2023, VN-Index đóng phiên với chỉ số giảm -0.66%, khối lượng giao dịch tăng hơn 10% so với phiên giao dịch trước. VNIndex tiếp tục sideway trên MA50 ngày. Chúng tôi đánh giá VNIndex tiếp tục dao động sideway quanh vùng 115x đến 119x để tái tích lũy.

CHIẾN LƯỢC HÀNH ĐỘNG: Cơ cấu danh mục nắm giữ, tìm kiếm các cổ phiếu đã test hỗ trợ mạnh để mua dần, chờ đợi cơ hội.

Tin tức nổi bật mới

- [Link:](#) VietinBank (CTG): Cựu Chủ tịch OceanBank phụ trách Ban điều hành
- [Link:](#) Thủ tướng Singapore Lý Hiển Long đến Hà Nội, bắt đầu thăm chính thức Việt Nam
- [Link:](#) Khách quốc tế đến Việt Nam tăng dù chưa vào mùa cao điểm
- [Link:](#) Vốn FDI 8 tháng tiếp tục tăng so với cùng kỳ, đạt hơn 18 tỷ USD
- [Link:](#) ĐHĐCĐ bất thường 2023 của HBC bất thành

Lịch sự kiện đáng chú ý

- **29/08/2023:** Hạn công bố BCTC soát xét bán niên
- **29/08/2023:** Báo cáo của Tổng cục thống kê (tháng 8, 2023)

Báo cáo cập nhật doanh nghiệp

- [Link:](#) Báo cáo cập nhật – TCB
- [Link:](#) Báo cáo cập nhật – DPM
- [Link:](#) Báo cáo cập nhật – FRT

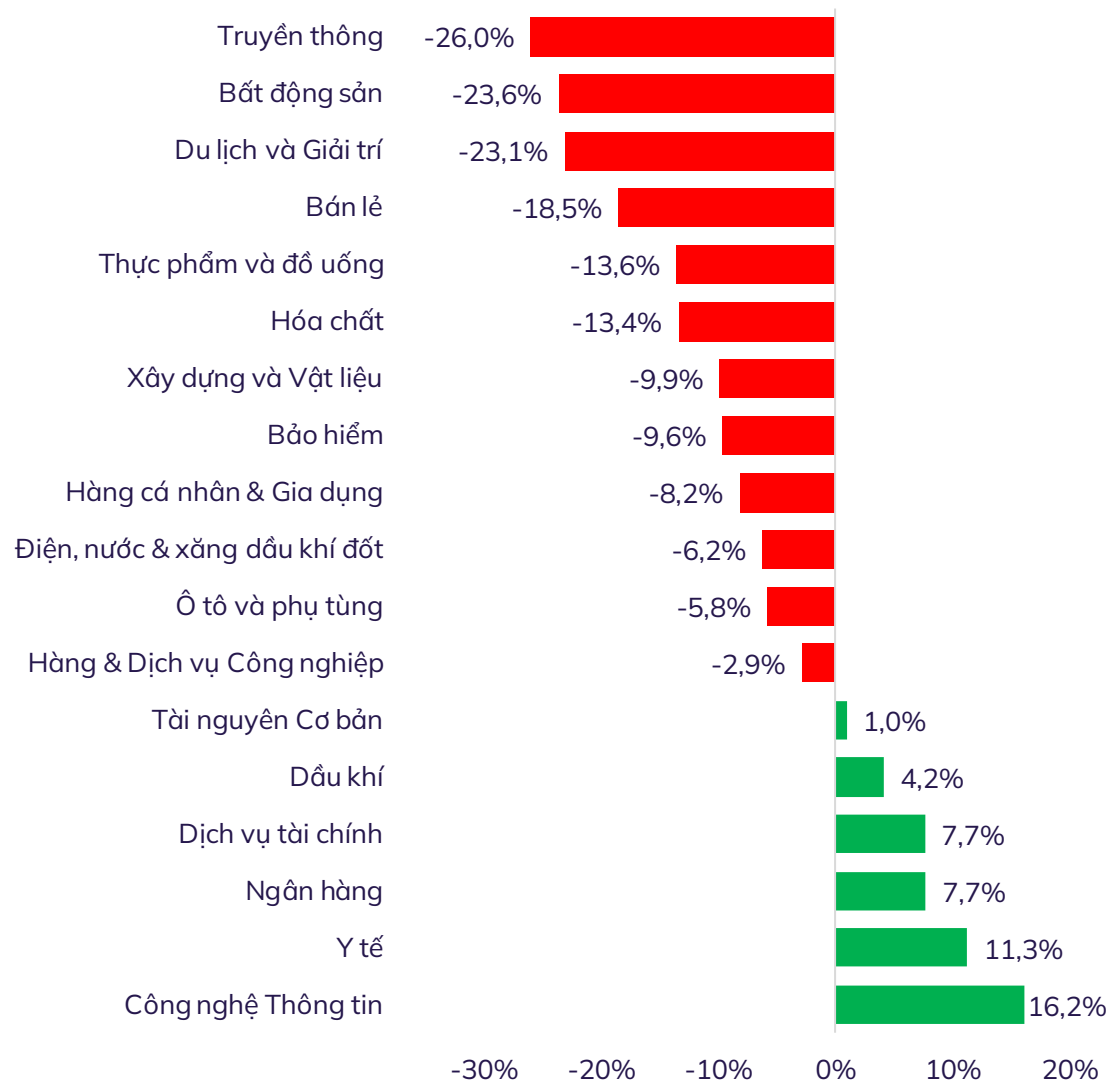


Trải nghiệm ngay ứng dụng ABS invest

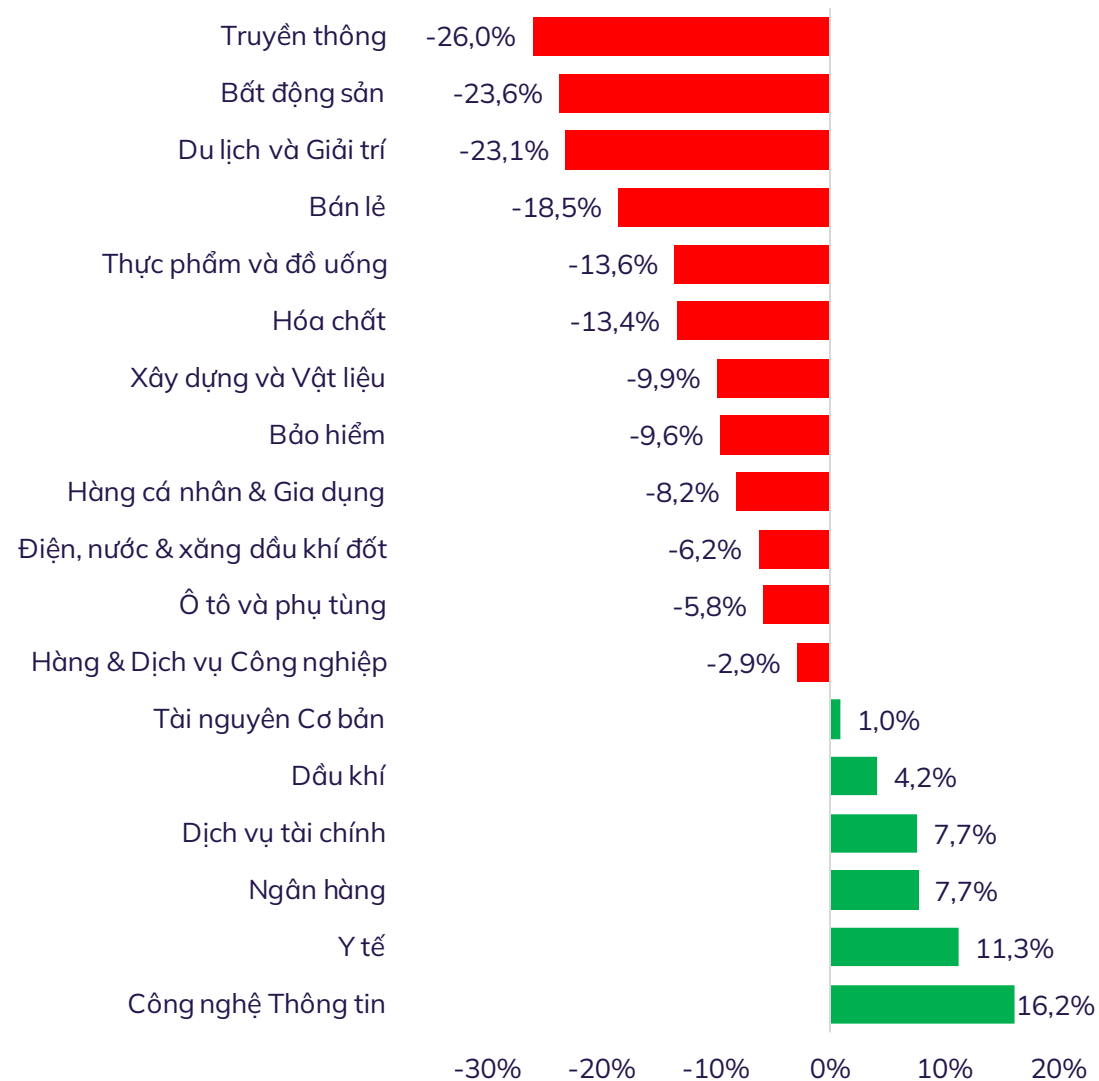


Mở tài khoản để tham gia room tư vấn của Trung tâm Tư vấn Đầu tư ABS

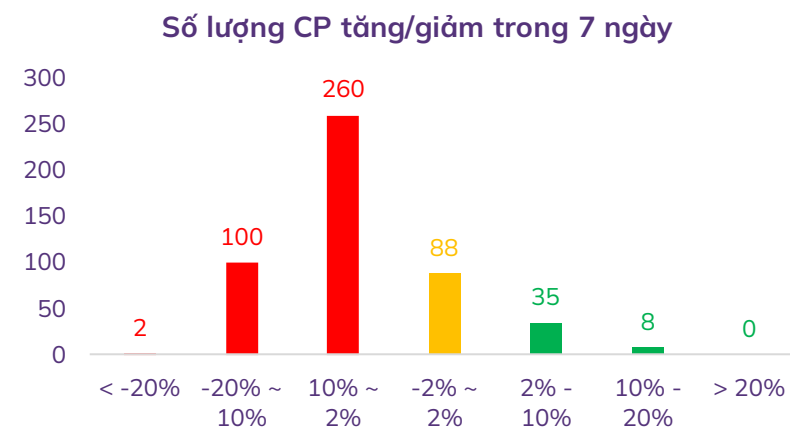
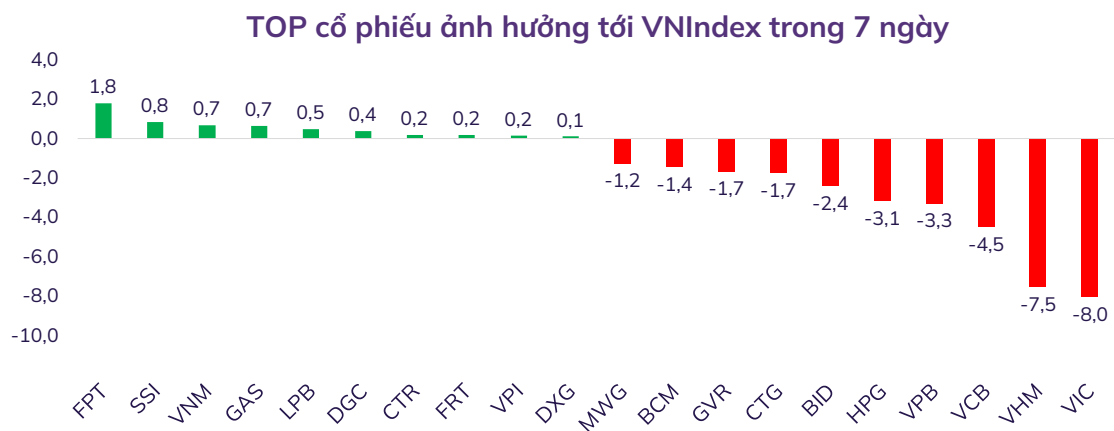
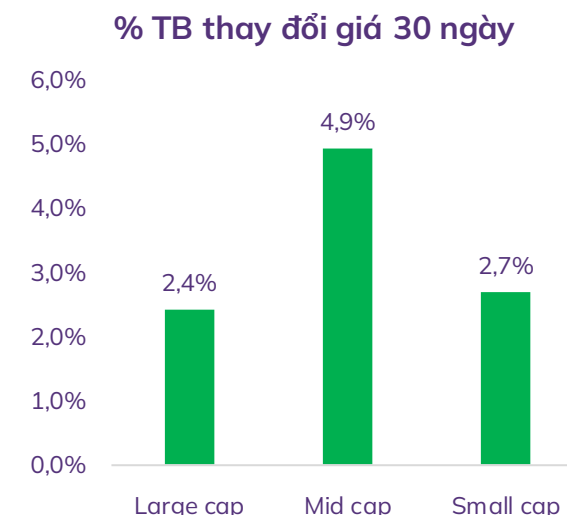
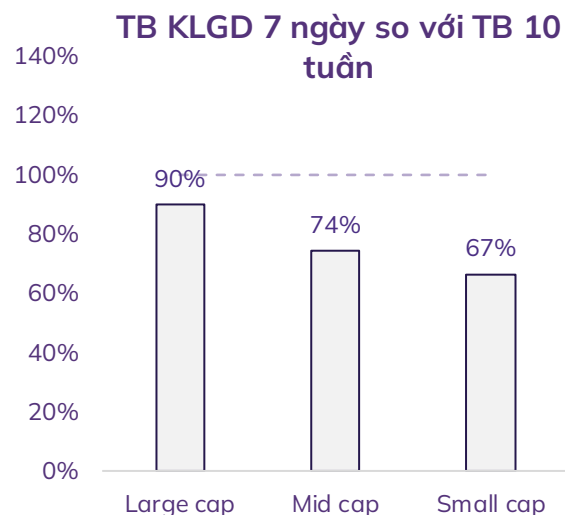
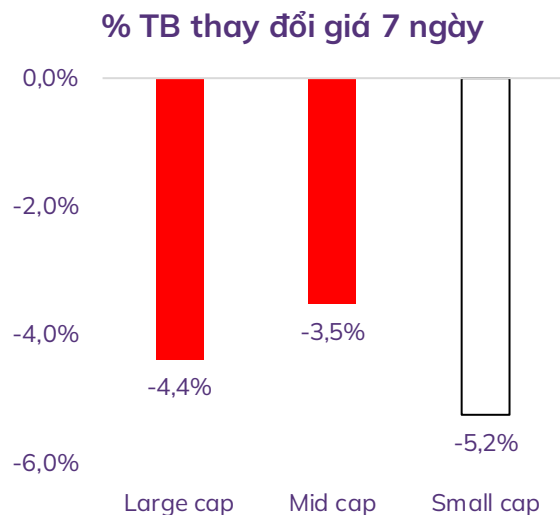
% thay đổi giá theo nhóm ngành trong 7 ngày



% thay đổi giá theo nhóm ngành trong 30 ngày

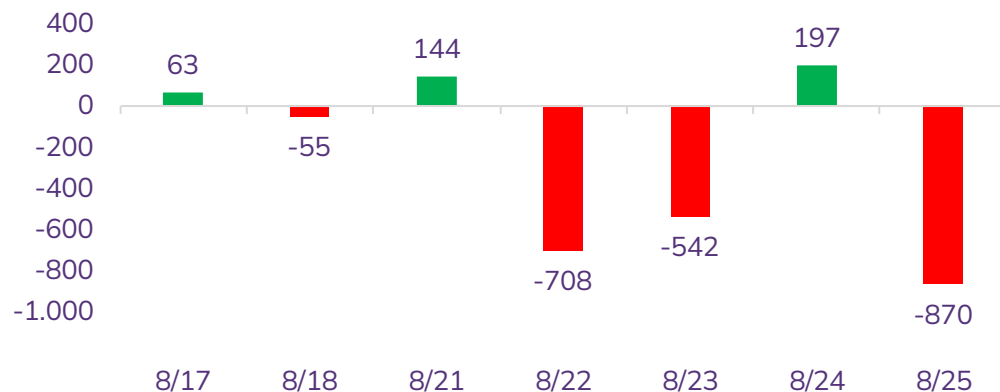


Độ rộng thị trường

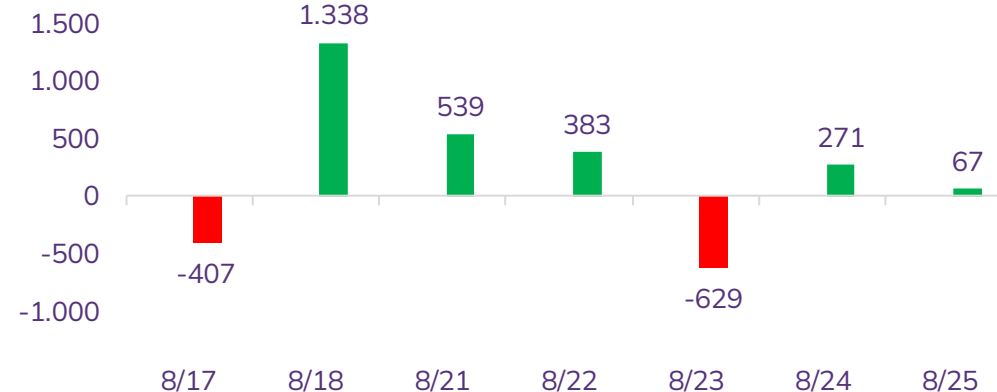


Diễn biến NĐT nước ngoài và tự doanh

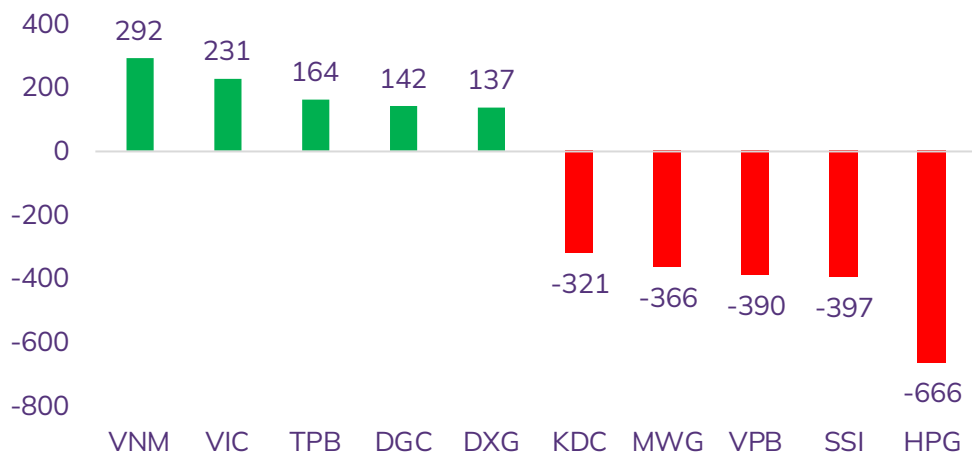
Giá trị mua/bán ròng NĐT nước ngoài (tỷ đồng)



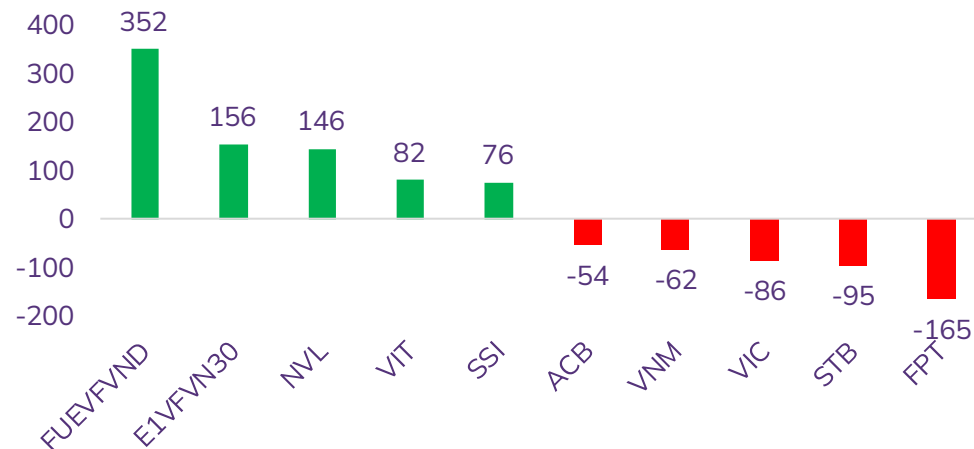
Giá trị mua/bán ròng NĐT tự doanh (tỷ đồng)



Top 05 mua/bán ròng NĐT nước ngoài trong tuần (tỷ đồng)



Top 05 mua/bán ròng NĐT tự doanh trong tuần (tỷ đồng)



THỊ TRƯỜNG THẾ GIỚI



Trải nghiệm ngay ứng dụng ABS invest



Mở tài khoản để tham gia room tư vấn của Trung tâm Tư vấn Đầu tư ABS

Diễn biến chứng khoán thế giới và giá cả hàng hóa

Chứng khoán	% 7 ngày	% 30 ngày	Năng lượng	% 7 ngày	% 30 ngày	Kim loại và VLXD	% 7 ngày	% 30 ngày	Nông nghiệp	% 7 ngày	% 30 ngày
VNINDEX	-4,82%	1,28%	Dầu thô	1,51%	6,88%	Vàng	1,18%	-2,09%	Đường	2,65%	2,10%
Dow Jones	-0,37%	-1,73%	Dầu thô Brent	1,62%	6,53%	Bạc	8,08%	-2,93%	Lợn hơi	2,11%	-4,51%
DAX	-1,00%	-2,94%	Khí tự nhiên	-1,54%	0,79%	Thép	0,35%	-0,64%	Cao su	3,38%	0,08%
Nikkei 225	-0,45%	-1,00%	Than	1,26%	16,41%	Quặng sắt	11,54%	3,11%	Lúa mì	-0,75%	-10,32%
Shanghai composite	-2,73%	-5,36%	Gasoline	-0,35%	10,85%	Đồng	3,29%	-4,07%	Cà phê	3,43%	-4,91%

Tin tức thế giới nổi bật

EU kêu gọi Nga khôi phục Sáng kiến Ngũ cốc Biển Đen. Ngày 26/8, Phó Chủ tịch Ủy ban châu Âu kiêm Ủy viên Thương mại của Liên minh châu Âu (EU), ông Valdis Dombrovskis đã kêu gọi Nga khôi phục Sáng kiến Ngũ cốc Biển Đen, thỏa thuận cho phép xuất khẩu ngũ cốc Ukraine an toàn qua các cảng ở Biển Đen. Lời kêu gọi được đưa ra sau khi Moskva rút khỏi thỏa thuận này vào tháng trước. Ông Dombrovskis nhấn mạnh những hạn chế của Nga đối với công tác vận chuyển ngũ cốc của Ukraine qua Biển Đen đang tạo ra nhiều vấn đề, không chỉ đối với Kiev mà còn đối với nhiều nước đang phát triển.

Chủ tịch Jerome Powell: Fed sẵn sàng nâng lãi suất nếu cần. Trong ngày 25/08, Chủ tịch Fed Jerome Powell kêu gọi cẩn trọng trong cuộc chiến chống lạm phát, cảnh báo có thể tiếp tục nâng lãi suất trong thời gian tới. Ông Powell thừa nhận rằng đã có tiến triển về lạm phát, nhưng cho rằng lạm phát vẫn còn cao hơn vùng mà Fed cảm thấy thoải mái. Ông lưu ý rằng Fed sẽ linh hoạt khi suy tính cho những bước đi chính sách kế tiếp, nhưng không phát tín hiệu sẽ sớm nới lỏng chính sách trở lại. Thị trường biến động mạnh sau bài phát biểu của ông Powell, với Dow Jones giằng co giữa sắc xanh và đỏ.

Đồ thị chỉ số Dow Jones (ngày)



KHUYẾN CÁO SỬ DỤNG



Trải nghiệm ngay ứng dụng ABS invest



Mở tài khoản để tham gia room tư vấn của Trung tâm Tư vấn Đầu tư ABS

Báo cáo này được viết và phát hành bởi Công ty Cổ phần Chứng khoán An Bình. Báo cáo này được viết dựa trên nguồn thông tin đáng tin cậy vào thời điểm công bố. Công ty Cổ phần Chứng khoán An Bình không chịu trách nhiệm về độ chính xác của những thông tin này.

Quan điểm, dự báo và những ước lượng trong báo cáo này chỉ thể hiện ý kiến của tác giả tại thời điểm phát hành. Những quan điểm này không thể hiện quan điểm chung của Công ty Cổ phần Chứng khoán An Bình và có thể thay đổi mà không cần báo cáo trước. Báo cáo này chỉ nhằm mục đích cung cấp thông tin cho các tổ chức đầu tư cũng như các nhà đầu tư cá nhân của Công ty Cổ phần Chứng khoán An Bình và không mang tính chất mời chào mua hay bán bất kỳ chứng khoán nào được thảo luận trong báo cáo này. Quyết định của nhà đầu tư nên dựa vào những sự tư vấn độc lập và thích hợp với tình hình tài chính cũng như mục tiêu đầu tư riêng biệt.

Báo cáo này không được phép sao chép, tái tạo, phát hành và phân phối với bất kỳ mục đích nào nếu không được sự chấp thuận bằng văn bản của Công ty Cổ phần Chứng khoán An Bình. Xin vui lòng ghi rõ nguồn trích dẫn nếu sử dụng các thông tin trong báo cáo này.

Thông tin liên hệ

Phòng Phân tích - Công ty Cổ phần Chứng khoán An Bình
Tầng 16, tòa nhà Geleximco, 36 Hoàng Cầu, Đống Đa, Hà Nội
Điện thoại: (024) 35624626 Số máy lẻ: 151

Email: research@abs.vn

Website: www.abs.vn