

TOÀN CẢNH THỊ TRƯỜNG  
**BẢN TIN TUẦN**

14/08/2023 – 18/08/2023

# TOÀN CẢNH THỊ TRƯỜNG



Trải nghiệm ngay ứng dụng ABS invest



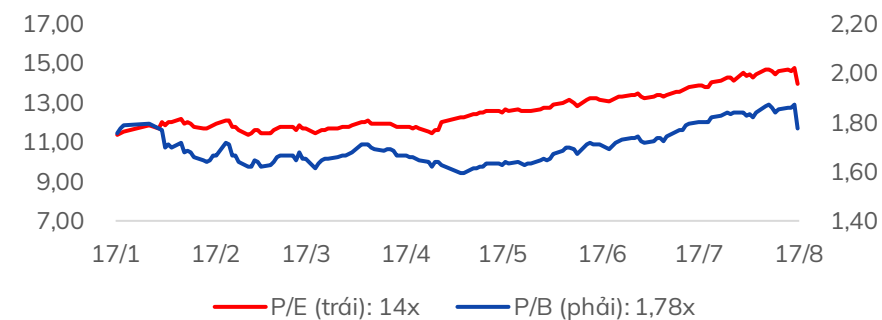
Mở tài khoản để tham gia room tư vấn của Trung tâm Tư vấn Đầu tư ABS

## Diễn biến VNIndex tuần qua



Chỉ số	% 7 ngày	% 30 ngày	Tổng GTGD 7 ngày (tỷ đ)	% GTGD TB 10 tuần
VNINDEX	▼ -4,54%	▲ 3,51%	166.450	132%
HNXINDEX	▼ -4,03%	▲ 4,49%	17.641	133%
UPINDEX	▼ -4,83%	▲ 5,45%	8.763	120%
VN30	▼ -4,01%	▲ 5,37%	63.368	134%
VN30F1M	▲ 0,44%	▲ 12,32%	171.433	91%
HNX30	▼ -3,79%	▲ 9,09%	13.804	134%
VNDIAMOND	▼ -4,19%	▲ 4,70%	22.215	114%
VN FIN SELECT	▼ -4,76%	▲ 3,60%	51.293	122%

Chỉ số định giá của VNIndex



## Nhận định thị trường

**“VỀ VÙNG HỖ TRỢ 1170, HỒI ĐỂ HẠ TỶ TRỌNG”:** Kết thúc phiên giao dịch ngày 18/08/2023, VNIndex đóng cửa giảm -55.49 điểm (-4.50%) và đóng cửa tại mức 1177.99 điểm. Thị trường ngay từ phiên sáng đã ghi nhận một nhịp điều chỉnh khá là mạnh, tín hiệu kỹ thuật bắt đầu ghi nhận dấu hiệu đảo chiều sau một thời gian tăng mạnh từ cuối năm ngoái. Cổ phiếu VIC vẫn là nhân tố tác động mạnh đến sự giảm điểm của VNIndex.

Thanh khoản toàn thị trường tăng đột biến, đạt 36,145.25 tỷ, tăng gần 42% so với phiên liền trước. Chỉ số VN30 ghi nhận giảm -57.72 điểm (-4.63%) với 29 mã giảm giá (trong đó có 7 mã giảm sàn), 1 mã tăng giá. Trong đó các mã giảm điểm trong nhóm VN30 là VIC (-7.00%), VPB (-7.00%), VHM (-6.90%), MWG (-6.90%), GVR (-6.80%), POW (-6.80%), SHB (-6.60%). Mã duy nhất tăng nhẹ trong nhóm VN30 là VCB (+0.10%).

Diễn biến của các nhóm chỉ số thị trường chính: VNIndex (-4.50%), HNXIndex (-5.60%), UPCOMIndex (-3.74%), VN30 (-4.63%), HNX30 (-7.74%), VNMID (-3.23%), VNSML (-5.40%), VNDIAMOND (-4.49%), VNFNLEAD (-5.18%), VNCOND (-5.44%), VNCONS (-2.61%). Trong phiên VNIndex rực sắc đỏ, tất cả các nhóm ngành cũng không thể tránh khỏi xu thế giảm điểm của chỉ số chung. Trong đó dẫn đầu nhóm ngành giảm điểm là nhóm ngành Bất động sản và nhóm ngành Năng lượng.

Khối ngoại mua ròng phiên thứ 2 liên tiếp với giá trị 431.77 tỷ đồng trên toàn thị trường. Các mã được khối ngoại mua ròng lớn là VNM (+187.97 tỷ), CTG (+156.02 tỷ), VHM (+146.03 tỷ), VRE (+103.45 tỷ). Ở chiều ngược lại, các mã bị khối ngoại bán ròng mạnh là DGC (-48.59 tỷ), VIC (-46.69 tỷ), MSN (-41.06 tỷ), VPB (-40.67 tỷ).

**PHÂN TÍCH KỸ THUẬT:** Kết phiên giao dịch ngày 18/08/2023, VN-Index đóng phiên với chỉ số giảm -4.50%, khối lượng giao dịch tăng đột biến hơn 42% so với phiên giao dịch trước. Lực bán mạnh khiến cho đường giá xuyên phá đường MA20, mở đường BB hướng xuống và giảm sâu tiệm cận vùng MA50. RSI cắm xuống, hướng đến vùng quá bán. Bên cạnh đó chỉ báo MACD vẫn đang cho tín hiệu hướng xuống, VNIndex chính thức điều chỉnh.

**CHIẾN LƯỢC HÀNH ĐỘNG:** Thị trường diễn ra điều chỉnh ngắn hạn, biên độ điều chỉnh mạnh, khuyến nghị NĐT nên hạ tỷ trọng trong các phiên hồi phục. Quan sát các cổ phiếu được khối ngoại giải ngân chuẩn bị cho nhịp sóng sắp tới.

## Tin tức nổi bật mới

- [Link:](#) Vượt Thái Lan, giá gạo Việt cao nhất thế giới
- [Link:](#) Thủ tướng đồng ý bổ sung sân bay Măng Đen vào quy hoạch
- [Link:](#) Tổng nguồn thu của DIG đạt 2,059 tỷ trong 7 tháng đầu năm
- [Link:](#) PHR: Cao su Phước Hòa sắp trả cổ tức tiền mặt tỷ lệ 19.5%
- [Link:](#) Hai năm tới, Chính phủ dự kiến vay khoảng 1,25 triệu tỷ đồng

## Lịch sự kiện đáng chú ý

- **23/08/2023:** PMI dịch vụ (Tháng 8)
- **29/08/2023:** Hạn công bố BCTC soát xét bán niên

## Báo cáo cập nhật doanh nghiệp

- [Link:](#) Báo cáo cập nhật – GAS

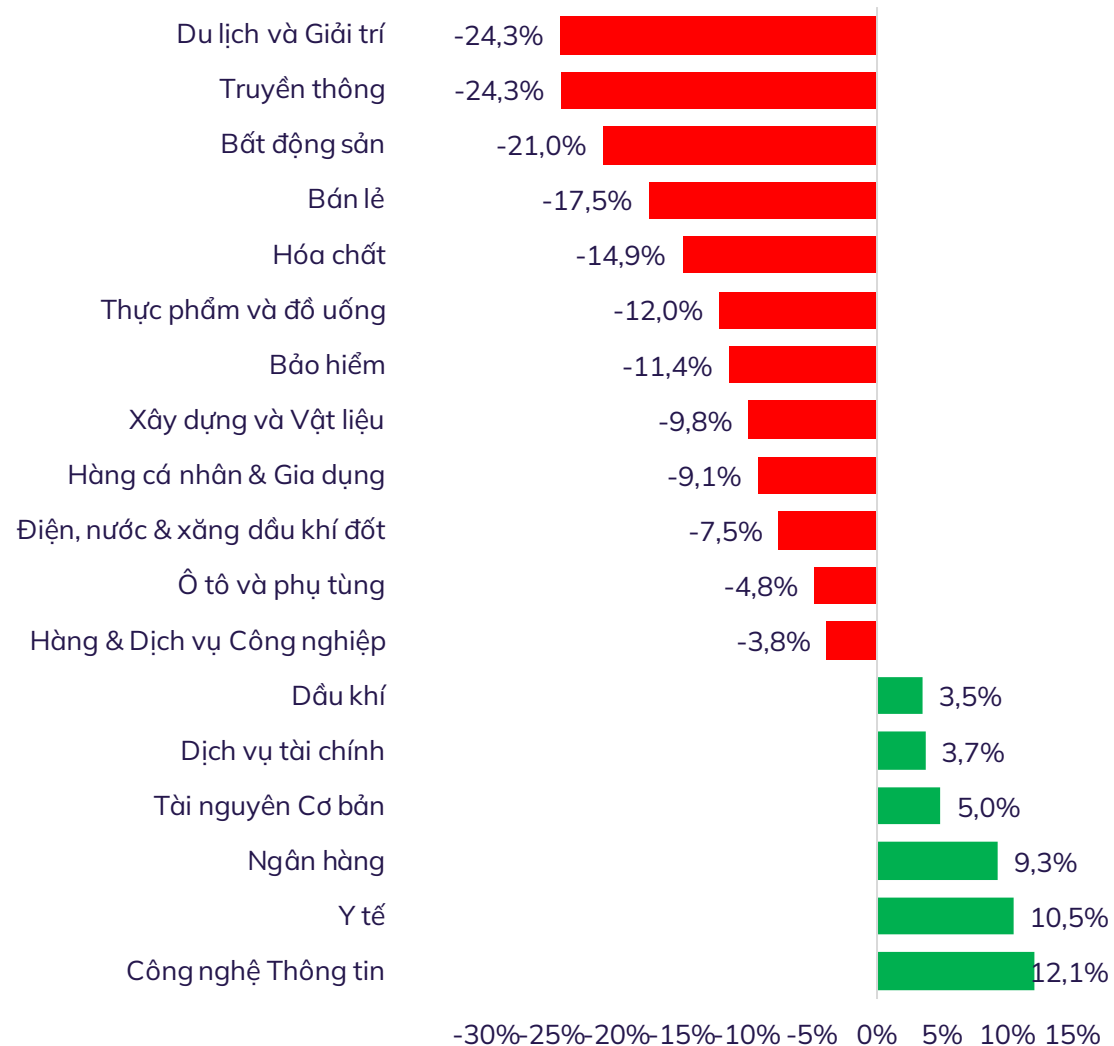


Trải nghiệm ngay ứng dụng ABS invest

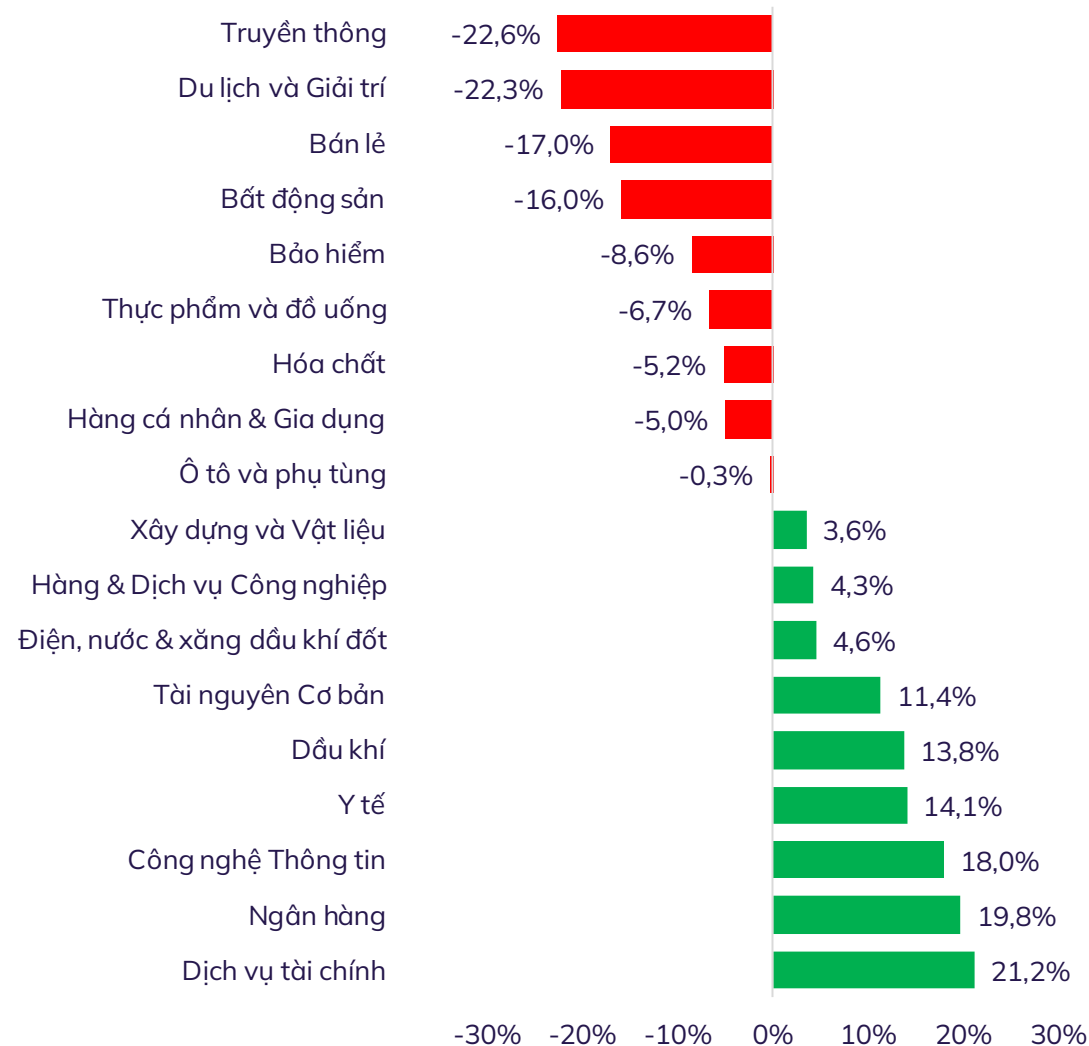


Mở tài khoản để tham gia room tư vấn của Trung tâm Tư vấn Đầu tư ABS

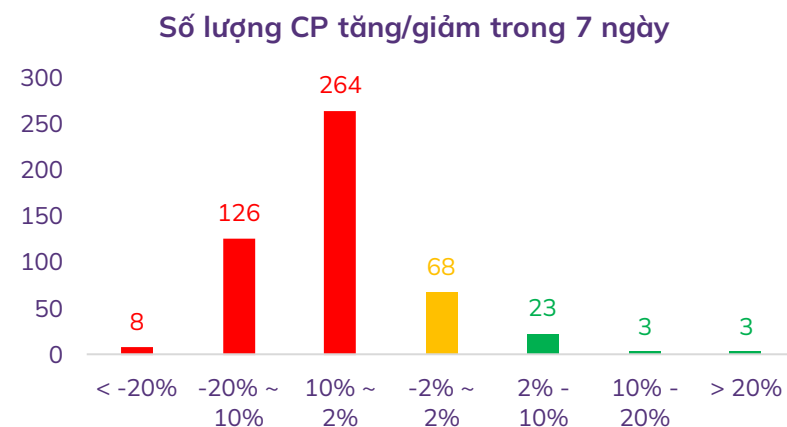
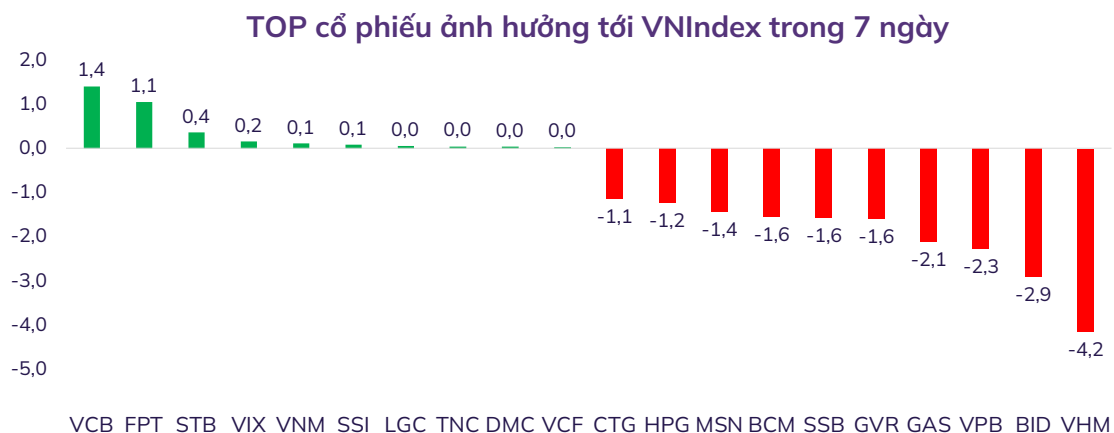
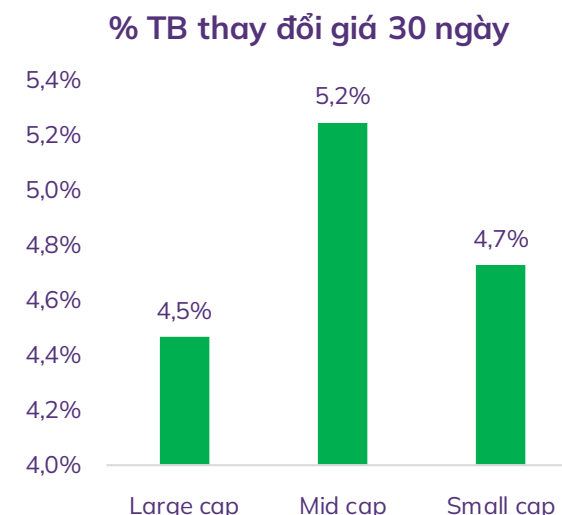
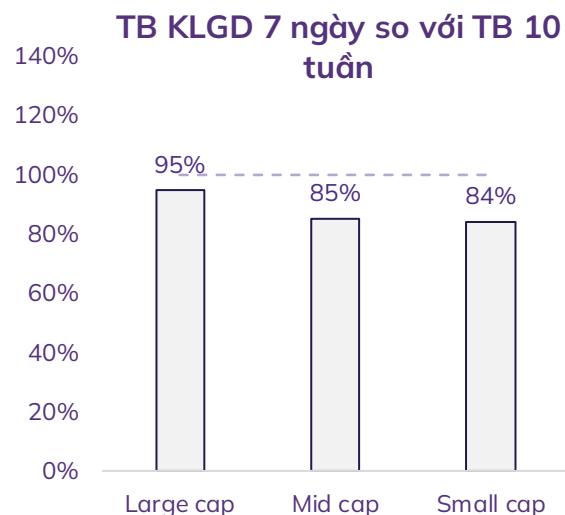
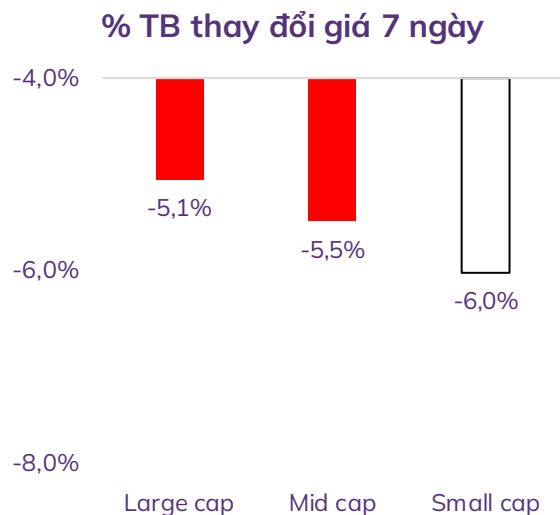
% thay đổi giá theo nhóm ngành trong 7 ngày



% thay đổi giá theo nhóm ngành trong 30 ngày



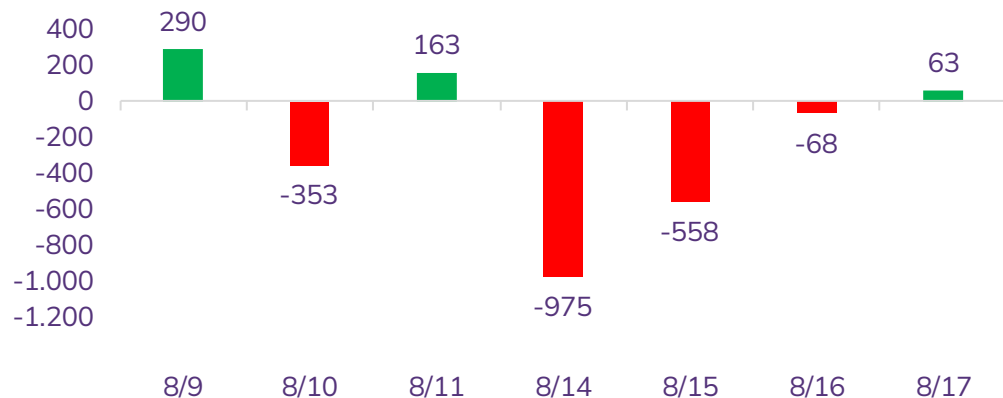
## Độ rộng thị trường



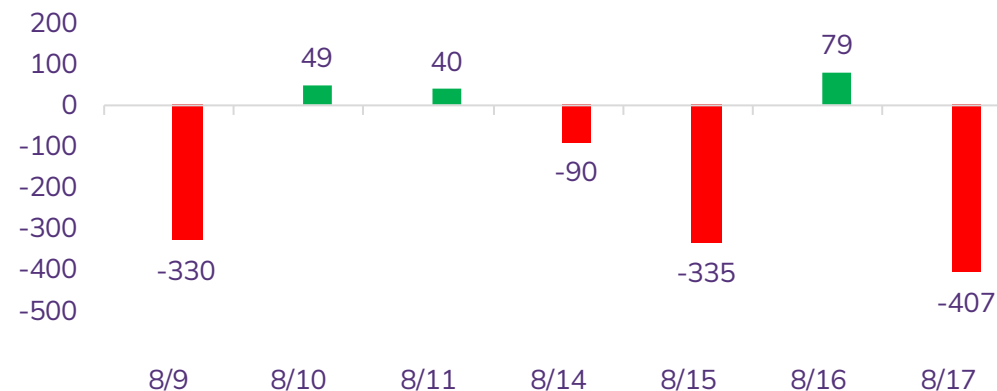
**Lưu ý:** Dữ liệu đã lọc bỏ các cổ phiếu có vốn hóa và thanh khoản quá thấp, không phù hợp để mang tính đại diện thị trường

## Diễn biến NĐT nước ngoài và tự doanh

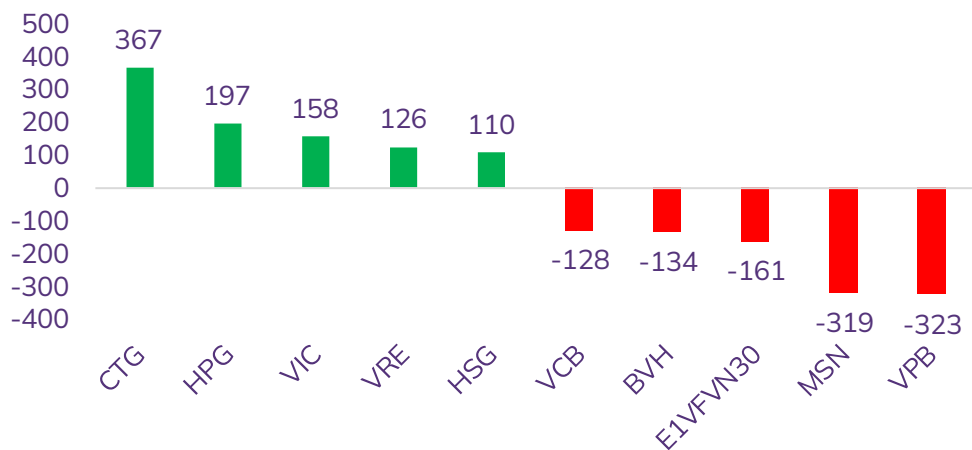
Giá trị mua/bán ròng NĐT nước ngoài (tỷ đồng)



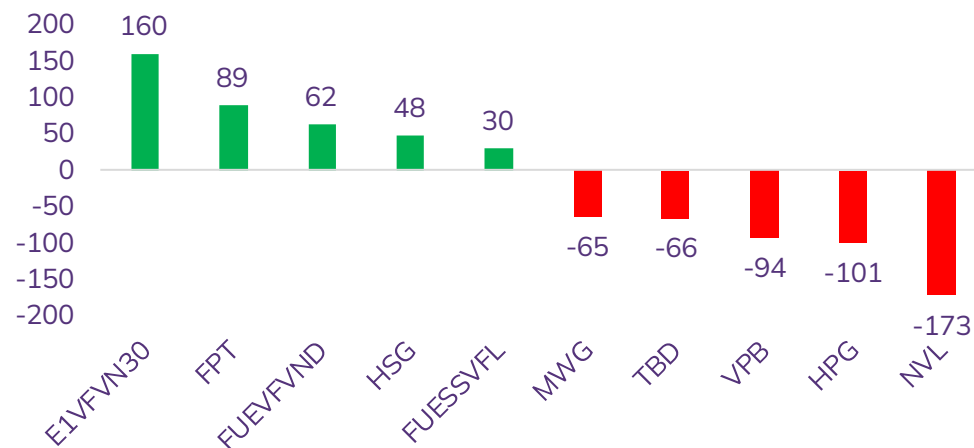
Giá trị mua/bán ròng NĐT tự doanh (tỷ đồng)



Top 05 mua/bán ròng NĐT nước ngoài trong tuần (tỷ đồng)



Top 05 mua/bán ròng NĐT tự doanh trong tuần (tỷ đồng)





## TOP khuyến nghị của ABS

STT	Mã	Ngày khuyến nghị	Giá khuyến nghị	Giá mục tiêu	Giá hiện tại	Giá cắt lỗ	LN dự kiến	Lãi lỗ hiện tại	Tình trạng
1	L14	07/08/2023	48.200	70.000	53.600	44.500	45,2%	45,2%	11,20%
2	ACC	04/08/2023	13.650	19.000	13.550	12.800	11,1%	39,2%	-0,70%
3	LHG	08/08/2023	27.900	31.000	26.650	26.500	19,9%	11,1%	-4,50%
4	HDB	15/08/2023	17.200	19.800	16.200	16.800	14,8%	15,1%	-5,80%
5	TIP	08/08/2023	22.650	26.000	20.600	21.000	39,2%	14,8%	-9,10%

**Lưu ý:** Để xem đầy đủ danh mục khuyến nghị của ABS, vui lòng click vào [đây](#)

# THỊ TRƯỜNG THẾ GIỚI



Trải nghiệm ngay ứng dụng ABS invest



Mở tài khoản để tham gia room tư vấn của Trung tâm Tư vấn Đầu tư ABS

## Diễn biến chứng khoán thế giới và giá cả hàng hóa

Chứng khoán	% 7 ngày	% 30 ngày	Năng lượng	% 7 ngày	% 30 ngày	Kim loại và VLXD	% 7 ngày	% 30 ngày	Nông nghiệp	% 7 ngày	% 30 ngày
VNINDEX	-4,54%	3,51%	Dầu thô	-3,38%	10,55%	Vàng	-1,34%	-1,84%	Đường	0,21%	0,98%
Dow Jones	-1,77%	1,64%	Dầu thô Brent	-3,15%	8,59%	Bạc	0,35%	-1,34%	Lợn hơi	0,67%	0,92%
DAX	-1,76%	-0,19%	Khí tự nhiên	-13,18%	0,00%	Thép	2,82%	0,19%	Cao su	-0,70%	-3,63%
Nikkei 225	-2,86%	-5,66%	Than	3,16%	5,26%	Quặng sắt	1,90%	-5,29%	Lúa mì	-3,43%	-5,58%
Shanghai composite	-2,97%	-1,30%	Gasoline	-4,10%	11,95%	Đồng	-1,59%	-1,59%	Cà phê	-8,27%	-9,18%

### Tin tức thế giới nổi bật

**Lạm phát dai dẳng tiếp tục gây sức ép cho nền kinh tế Nhật Bản.** Ngày 18/8, Chính phủ Nhật Bản công bố số liệu cho thấy chỉ số giá tiêu dùng (CPI) - thước đo lạm phát chính của nền kinh tế - đã tăng 3,1% trong tháng Bảy so với năm trước. Nguyên nhân phần lớn do giá hàng hóa và dịch vụ trong nước tăng mạnh. Theo dữ liệu của Bộ Nội vụ Nhật Bản, trong tháng Bảy, nếu không tính các mặt hàng năng lượng trong rổ hàng hóa thì mức tăng CPI thực tế sẽ là 4,3%, cao hơn 0,1 điểm phần trăm so với tháng trước. Nguyên nhân do giá thực phẩm và hàng tiêu dùng lâu bền lần lượt tăng 9,2% và 6%, giá địa điểm lưu trú tăng 15,1% trong mùa du lịch Hè. Giá dịch vụ cũng tăng, với phí khách sạn và phí liên lạc di động tăng lần lượt 15,1% và 10,2% trong tháng. Tuy nhiên, giá năng lượng đã giảm 8,7% trước các khoản trợ cấp hóa đơn hộ gia đình của chính phủ trong khi hóa đơn tiền điện giảm 16,6%.

**Trung Quốc ra tay ổn định thị trường:** Yêu cầu quỹ đầu tư không bán rông cổ phiếu, giảm phí giao dịch. Tuần này, các sở giao dịch ở Trung Quốc đại lục đã yêu cầu một số quỹ đầu tư tránh bán rông cổ phiếu. Giới chức Trung Quốc yêu cầu các ngân hàng quốc doanh can thiệp để hỗ trợ dòng Nhân dân tệ, đồng thời khuyến khích các công ty niêm yết lên sàn cổ phiếu công nghệ Star Board mua lại cổ phiếu quỹ. Trong ngày 18/08, các cơ quan điều hành thị trường cổ phiếu cho biết sẽ giảm phí giao dịch chứng khoán và nghiên cứu kéo dài thời gian giao dịch cho cả cổ phiếu lẫn trái phiếu.

## Đồ thị chỉ số Dow Jones (ngày)



# KHUYẾN CÁO SỬ DỤNG



Trải nghiệm ngay ứng dụng ABS invest



Mở tài khoản để tham gia room tư vấn của Trung tâm Tư vấn Đầu tư ABS

Báo cáo này được viết và phát hành bởi Công ty Cổ phần Chứng khoán An Bình. Báo cáo này được viết dựa trên nguồn thông tin đáng tin cậy vào thời điểm công bố. Công ty Cổ phần Chứng khoán An Bình không chịu trách nhiệm về độ chính xác của những thông tin này.

Quan điểm, dự báo và những ước lượng trong báo cáo này chỉ thể hiện ý kiến của tác giả tại thời điểm phát hành. Những quan điểm này không thể hiện quan điểm chung của Công ty Cổ phần Chứng khoán An Bình và có thể thay đổi mà không cần báo cáo trước. Báo cáo này chỉ nhằm mục đích cung cấp thông tin cho các tổ chức đầu tư cũng như các nhà đầu tư cá nhân của Công ty Cổ phần Chứng khoán An Bình và không mang tính chất mời chào mua hay bán bất kỳ chứng khoán nào được thảo luận trong báo cáo này. Quyết định của nhà đầu tư nên dựa vào những sự tư vấn độc lập và thích hợp với tình hình tài chính cũng như mục tiêu đầu tư riêng biệt.

Báo cáo này không được phép sao chép, tái tạo, phát hành và phân phối với bất kỳ mục đích nào nếu không được sự chấp thuận bằng văn bản của Công ty Cổ phần Chứng khoán An Bình. Xin vui lòng ghi rõ nguồn trích dẫn nếu sử dụng các thông tin trong báo cáo này.

## Thông tin liên hệ

Phòng Phân tích - Công ty Cổ phần Chứng khoán An Bình  
Tầng 16, tòa nhà Geleximco, 36 Hoàng Cầu, Đống Đa, Hà Nội  
Điện thoại: (024) 35624626 Số máy lẻ: 151

Email: [research@abs.vn](mailto:research@abs.vn)

Website: [www.abs.vn](http://www.abs.vn)