

TOÀN CẢNH THỊ TRƯỜNG
BẢN TIN TUẦN

07/08/2023 – 11/08/2023

TOÀN CẢNH THỊ TRƯỜNG



Trải nghiệm ngay ứng dụng ABS invest



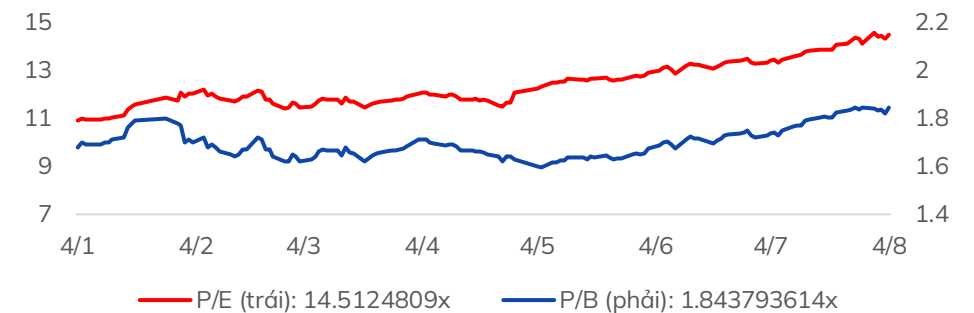
Mở tài khoản để tham gia room tư vấn của Trung tâm Tư vấn Đầu tư ABS

Diễn biến VNIndex tuần qua



Chỉ số	% 7 ngày	% 30 ngày	Tổng GTGD 7 ngày (tỷ đ)	% GTGD TB 10 tuần
VNINDEX	▲ 2.09%	▲ 8.55%	158,709	142%
HNXINDEX	▲ 2.63%	▲ 4.69%	13,873	115%
UPIINDEX	▲ 3.50%	▲ 6.99%	10,124	158%
VN30	▲ 2.50%	▲ 9.29%	59,996	145%
VN30F1M	▲ 3.14%	▲ 10.32%	145,769	81%
HNX30	▲ 4.82%	▲ 11.46%	10,566	113%
VNDIAMOND	▲ 0.86%	▲ 10.13%	25,372	148%
VN FIN SELECT	▲ 2.81%	▲ 7.81%	47,911	128%

Chỉ số định giá của VNIndex



Đồ thị chỉ số VNIndex (tuần)

Chỉ số VNINDEX · 1W - O1219.66 H1234.50 L1209.06 C1225.98 +18.31 (+1.52%)

Volume - Khối lượng 20 SMA 9 5.246B 3.484B

MA 20 close 0 SMA 9 1102.66

MA 10 close 0 SMA 9 1148.92



Nhận định thị trường

“QUAY XE”: Kết thúc phiên giao dịch ngày 04/08/2023, VNIndex đóng cửa tăng 15.03 điểm (+1.24%) và đóng cửa tại mức 1,225.98 điểm. Thị trường có phiên quay đầu tăng mạnh sau 3 phiên giao dịch ảm đạm trước đó. Thanh khoản toàn thị trường đạt 24,906 tỷ, tăng 9% so với phiên trước đó.

Chỉ số VN30 ghi nhận tăng 20.62 điểm với 23 mã tăng giá, 6 mã giảm giá, 1 mã đứng giá. Các mã tăng giá tích cực trong nhóm VN30 là VIC (+6.87%), NVL (+6.74%), PDR (+4.91%), VHM (+4.83%), ACB (+4.05%). Trong khi đó các mã giảm điểm trong nhóm VN30 là SAB (-0.62%), VCB (-0.55%), FPT (-0.48%), BVH (-0.42%), BID (-0.31%). Diễn biến của các nhóm chỉ số thị trường chính: VNIndex (+1.24%), HNXIndex (+1.10%), UPCOMIndex (+0.75%), VN30 (+1.70%), HNX30 (+2.02%), VNMID (+1.37%), VNSML (+1.20%), VNDIAMOND (+0.72%), VNFINLEAD (+1.50%), VNCOND (+0.22%), VNCONS (+0.20%).

Xét theo nhóm ngành, nhóm Bất động sản là điểm nhấn với nhiều cổ phiếu tăng điểm mạnh như VIC (+6.87%), NVL (+6.74%), PDR (+4.91%), VHM (+4.83%). Nhóm Chứng khoán cũng cho thấy hồi phục tốt như SSI (+2.46%), HCM (+2.02%), VND (+4.04%). Nhiều cổ phiếu từ các nhóm ngành khác cũng hồi phục tích cực như Thép, Ngân hàng, Dầu khí.

Khối ngoại mua ròng với giá trị đạt 84 tỷ đồng trên toàn thị trường. Các mã được khối ngoại mua ròng lớn là GMD (+144 tỷ), MSN (+94 tỷ), VIC (+48 tỷ), DCM (+34 tỷ), VNM (+20 tỷ). Ở chiều ngược lại, các mã bị khối ngoại bán ròng mạnh là KDC (-151 tỷ), VEA (-84 tỷ), HDG (-49 tỷ), KDH (-34 tỷ), CTD (-33 tỷ).

PHÂN TÍCH KỸ THUẬT: Ở đồ thị tuần, VNIndex mở gap tăng tăng điểm tạo một cây nến doji nhỏ. Khối lượng giao dịch tuần tăng lên mức hơn 5,2 tỷ cổ phiếu/tuần là mức cao tương đương với giai đoạn đỉnh thanh khoản của thị trường. Mức tăng điểm tuần có phần thu hẹp trong khi KLGD gia tăng cho thấy dấu hiệu yếu của xu hướng tăng. Ở đồ thị ngày, sau khi mở gap tăng ở phiên đầu tuần 31/7, thị trường đã có sự rung lắc xuống gần vùng MA10 ngày và quay đầu tăng mạnh trở lại cùng KLGD tăng cao vào phiên đóng tuần 4/8. Xu hướng tăng tiếp diễn với chỉ báo MACD tiếp tục hướng lên trở lại. Chỉ số đang hướng tới vùng kháng cự ở 1.250-1.275 điểm. Ngưỡng hỗ trợ ngắn hạn của thị trường nằm ở vùng 1.190-1.200 điểm.

CHIẾN LƯỢC HÀNH ĐỘNG: Thị trường vẫn đang ở vùng rủi ro, vì vậy NĐT tiếp tục giữ tỷ trọng ở mức hợp lý, tái cơ cấu danh mục. NĐT quan sát phản ứng của thị trường tại các vùng hỗ trợ.

Tin tức nổi bật mới

- **Link:** Thủ tướng: Tăng xuất khẩu gạo nhưng phải đảm bảo an ninh lương thực
- **Link:** Lương người lao động ngành sản xuất giảm 30-50%
- **Link:** Thủ trưởng Bộ Tài chính đề cập đến doanh nghiệp yếm sào xuất hoá đơn 30,000 tỷ đồng
- **Link:** Chủ tịch CTD Bolat Duiseno nói gì về tin đồn Hoa Lư kiến nghị dừng mở hồ sơ đề xuất tài chính nhóm Vietur?
- **Link:** EVN: Chỉ còn 6 dự án điện tái tạo chuyển tiếp chưa gửi hồ sơ đàm phán giá điện

Lịch sự kiện đáng chú ý

- **10/08/2023:** CPI Mỹ tháng 7/2023
- **11/08/2023:** PPI Mỹ tháng 7/2023

Báo cáo cập nhật doanh nghiệp

- **Link:** Báo cáo phân tích cổ phiếu (cập nhật) – PVD
- **Link:** Báo cáo cập nhật KQKD – FRT
- **Link:** Báo cáo cập nhật KQKD – VCB

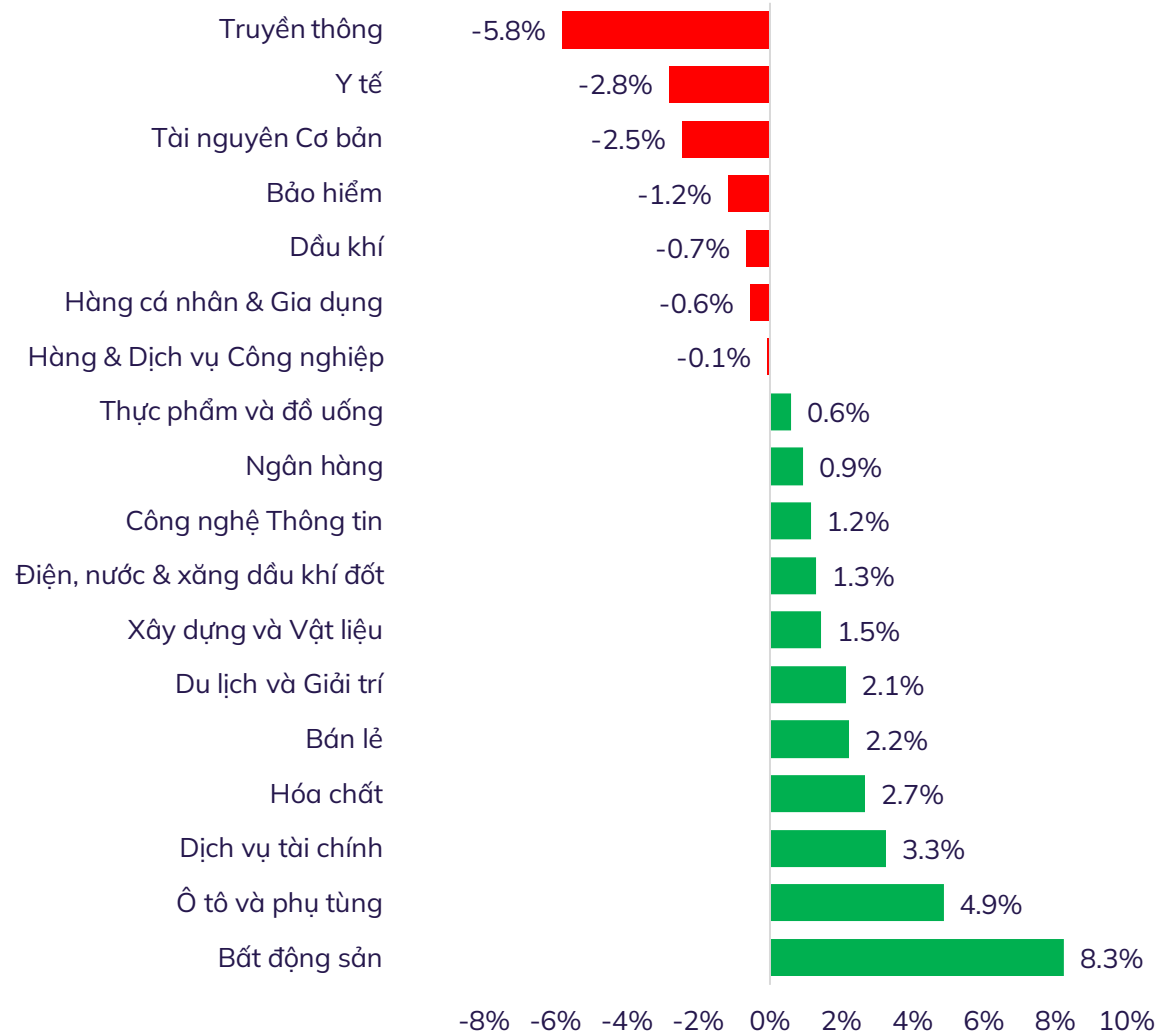


Trải nghiệm ngay ứng dụng ABS invest

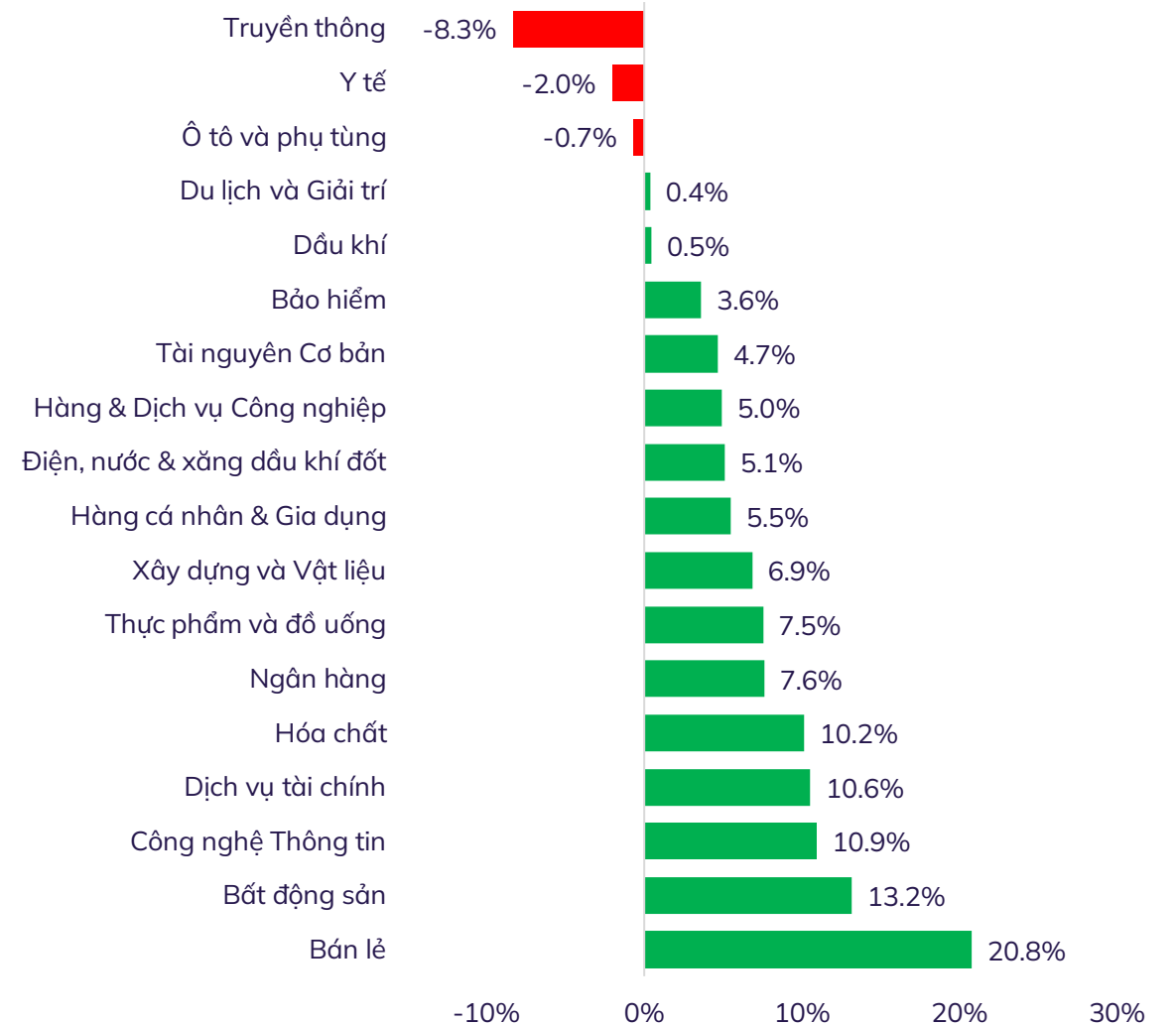


Mở tài khoản để tham gia room tư vấn của Trung tâm Tư vấn Đầu tư ABS

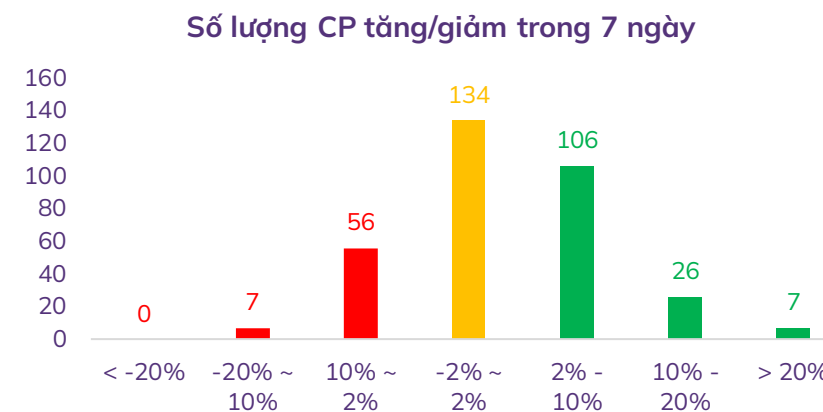
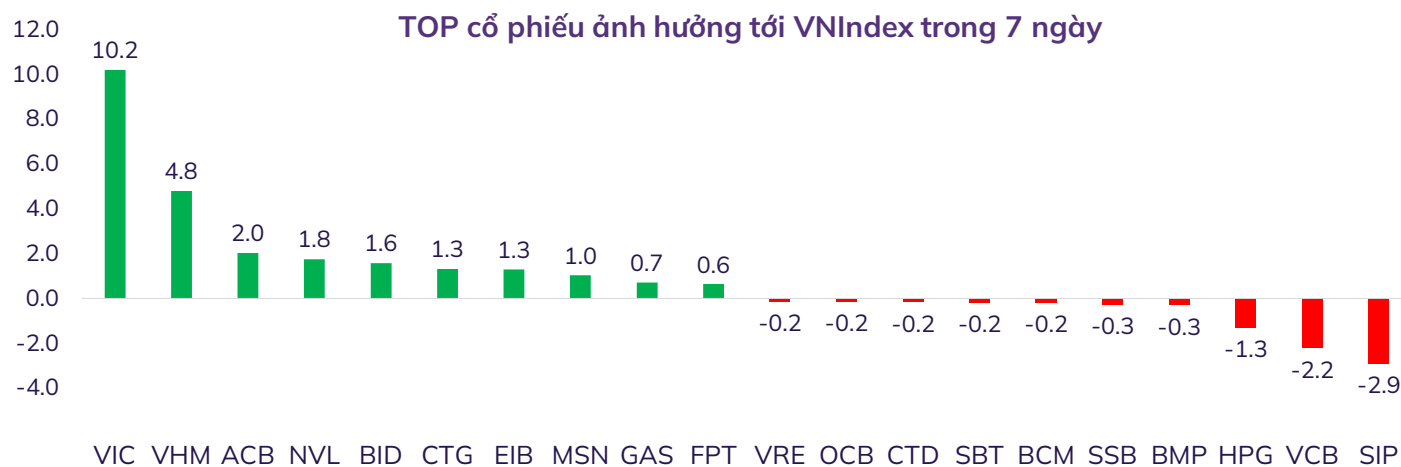
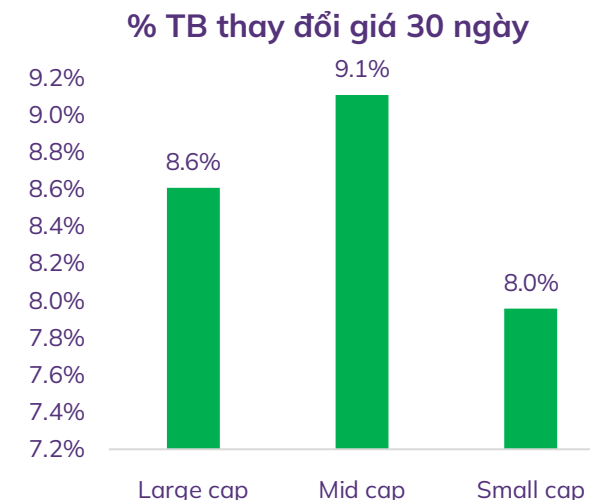
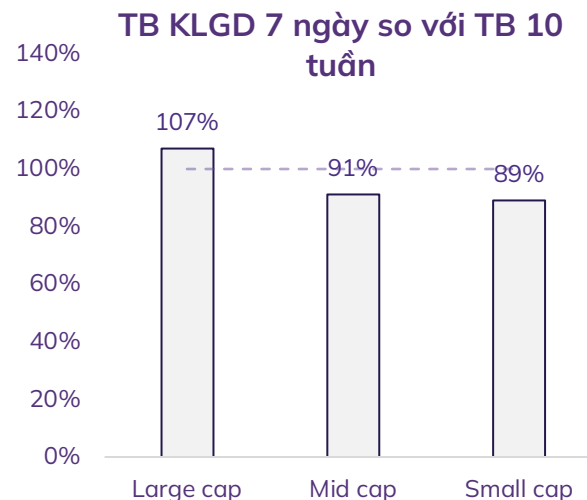
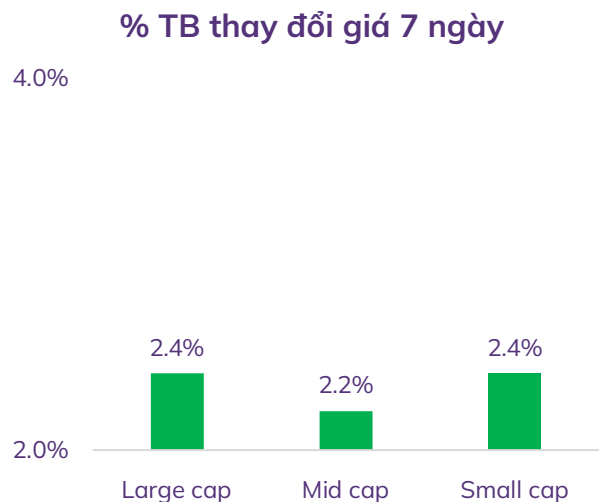
% thay đổi giá theo nhóm ngành trong 7 ngày



% thay đổi giá theo nhóm ngành trong 30 ngày



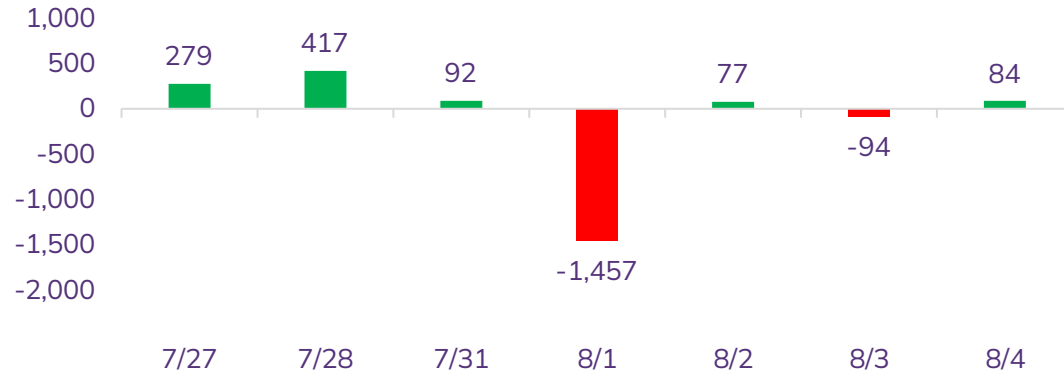
Độ rộng thị trường



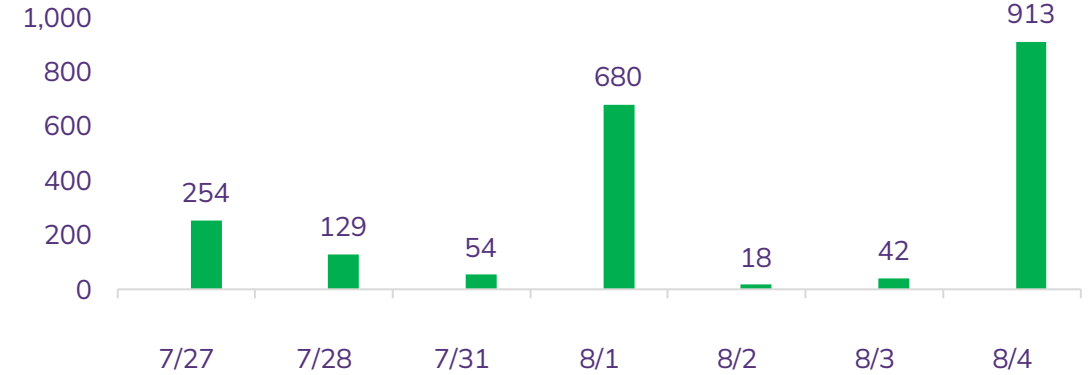
Lưu ý: Dữ liệu đã lọc bỏ các cổ phiếu có vốn hóa và thanh khoản quá thấp, không phù hợp để mang tính đại diện thị trường

Diễn biến NĐT nước ngoài và tự doanh

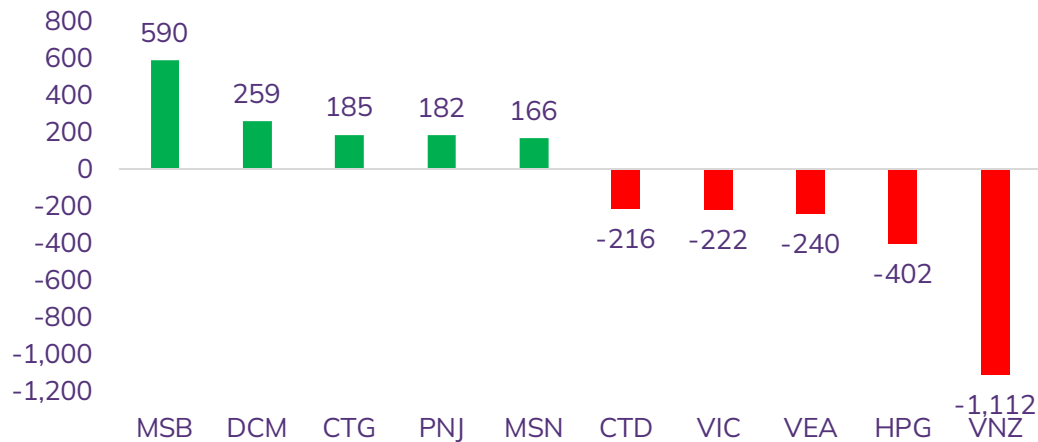
Giá trị mua/bán ròng NĐT nước ngoài (tỷ đồng)



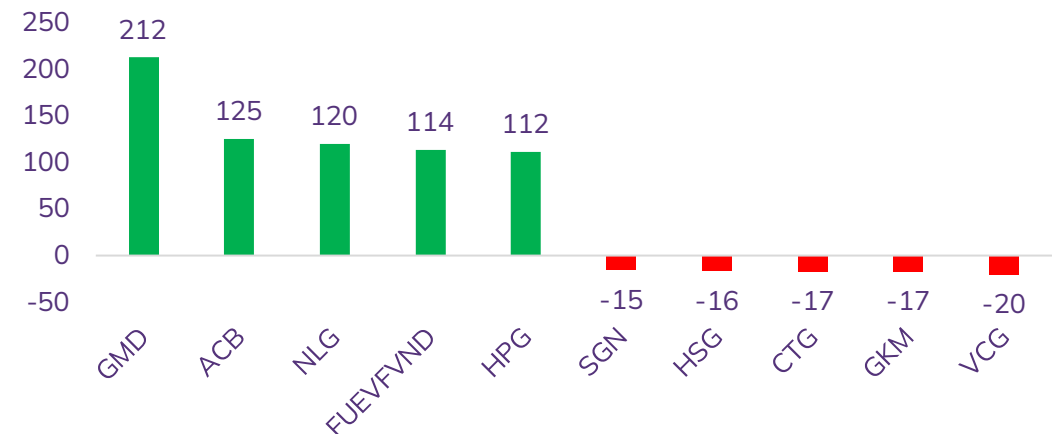
Giá trị mua/bán ròng NĐT tự doanh (tỷ đồng)



Top 05 mua/bán ròng NĐT nước ngoài trong tuần (tỷ đồng)



Top 05 mua/bán ròng NĐT tự doanh trong tuần (tỷ đồng)



TOP khuyến nghị của ABS

STT	Mã	Ngày khuyến nghị	Giá khuyến nghị	Giá mục tiêu	Giá hiện tại	Giá cắt lỗ	LN dự kiến	Lãi lỗ hiện tại	Tình trạng
1	EIB	31/07/2023	20,500	24,000	23,800	19,500	17.1%	16.1%	Chốt 4/8
2	ITC	26/07/2023	13,450	18,000	14,050	11,600	33.8%	4.5%	Chốt 4/8
3	CTG	01/08/2023	30,150	33,450	31,000	28,750	10.9%	2.8%	Chốt 4/8
4	ACC	04/08/2023	13,650	19,000	13,950	12,800	39.2%	2.2%	Nắm giữ
5	BVB	26/07/2023	11,100	16,000	11,300	9,700	44.1%	1.8%	Chốt 4/8

Lưu ý: Để xem đầy đủ danh mục khuyến nghị của ABS, vui lòng click vào [đây](#)

THỊ TRƯỜNG THẾ GIỚI



Trải nghiệm ngay ứng dụng ABS invest



Mở tài khoản để tham gia room tư vấn của Trung tâm Tư vấn Đầu tư ABS

Diễn biến chứng khoán thế giới và giá cả hàng hóa

Chứng khoán	% 7 ngày	% 30 ngày	Năng lượng	% 7 ngày	% 30 ngày	Kim loại và VLXD	% 7 ngày	% 30 ngày	Nông nghiệp	% 7 ngày	% 30 ngày
VNINDEX	2.09%	8.55%	Dầu thô	2.41%	17.12%	Vàng	-1.84%	0.75%	Đường	-2.71%	-7.19%
Dow Jones	-0.63%	3.72%	Dầu thô Brent	2.44%	14.87%	Bạc	-5.30%	5.26%	Lợn hơi	-0.64%	8.86%
DAX	-1.96%	-0.59%	Khí tự nhiên	-4.83%	-9.22%	Thép	-1.68%	-1.47%	Cao su	-1.31%	-3.24%
Nikkei 225	-1.60%	-4.22%	Than	2.13%	8.83%	Quặng sắt	-6.87%	-5.24%	Lúa mì	-12.58%	-16.38%
Shanghai composite	1.51%	1.24%	Gasoline	-2.11%	17.30%	Đồng	-1.02%	-0.77%	Cà phê	1.79%	-7.16%

Tin tức thế giới nổi bật

Quan chức Fed mừng khi thị trường việc làm hạ nhiệt, ủng hộ ngừng nâng lãi suất: Hai quan chức Cục Dự trữ Liên bang Mỹ (Fed) cho biết tăng trưởng việc làm chậm lại cho thấy thị trường lao động đang hướng tới điểm cân bằng. Họ cho rằng Fed nên chuyển sang nghĩ về việc duy trì lãi suất cao trong bao lâu. Tôi cho rằng nền kinh tế sẽ giảm tốc một cách có trật tự và con số việc làm mới (187,000) thể hiện cho xu hướng đó”, Raphael Bostic, Chủ tịch Fed khu vực Atlanta Raphael Bostic, cho biết trong ngày 04/08. “Tôi cảm thấy khá thoải mái. Tôi không kỳ vọng đà giảm tốc sẽ diễn ra trong thời gian ngắn”, Bostic chia sẻ. Ông cho rằng Fed không cần nâng lãi suất thêm. Trong một diễn biến khác, Austan Goolsbee, Chủ tịch Fed khu vực Chicago, cho biết các quan chức Fed cần phải kiên nhẫn về quá trình kéo giảm lạm phát và hy vọng là lạm phát sẽ giảm về 2% mà không gây ra suy thoái. Theo ông, Fed cần sớm nghĩ về thời điểm ngừng nâng lãi suất và duy trì trong bao lâu. “Thay vì tranh luận về mức lãi suất đỉnh hoặc bao nhiêu lần nâng lãi suất, chúng ta có lẽ nên bắt đầu nghĩ về chuyện duy trì lãi suất cao trong bao lâu”, Goolsbee cho biết.

Các hãng hàng không châu Âu dần hồi phục trong nửa đầu năm 2023: Hãng hàng không giá rẻ của Ireland Ryanair tiếp tục ghi nhận kỷ lục chuyên chở 18,7 triệu hành khách trong tháng Bảy, trong khi Lufthansa đạt lãi ròng gấp 3 lần trong quý 2/2023 với 812 triệu euro. Hãng hàng không giá rẻ của Ireland Ryanair tiếp tục ghi nhận kỷ lục chuyên chở 18,7 triệu hành khách trong tháng Bảy, một con số chưa từng có kể từ khi thành lập.

Đồ thị chỉ số Dow Jones (ngày)

30 Dow Jones Industrial Average Index · 1D · DJ - ≈ O 35230.13 H 35506.88 L 35033.76 C 35065.63 -150.27 (-0.43%)

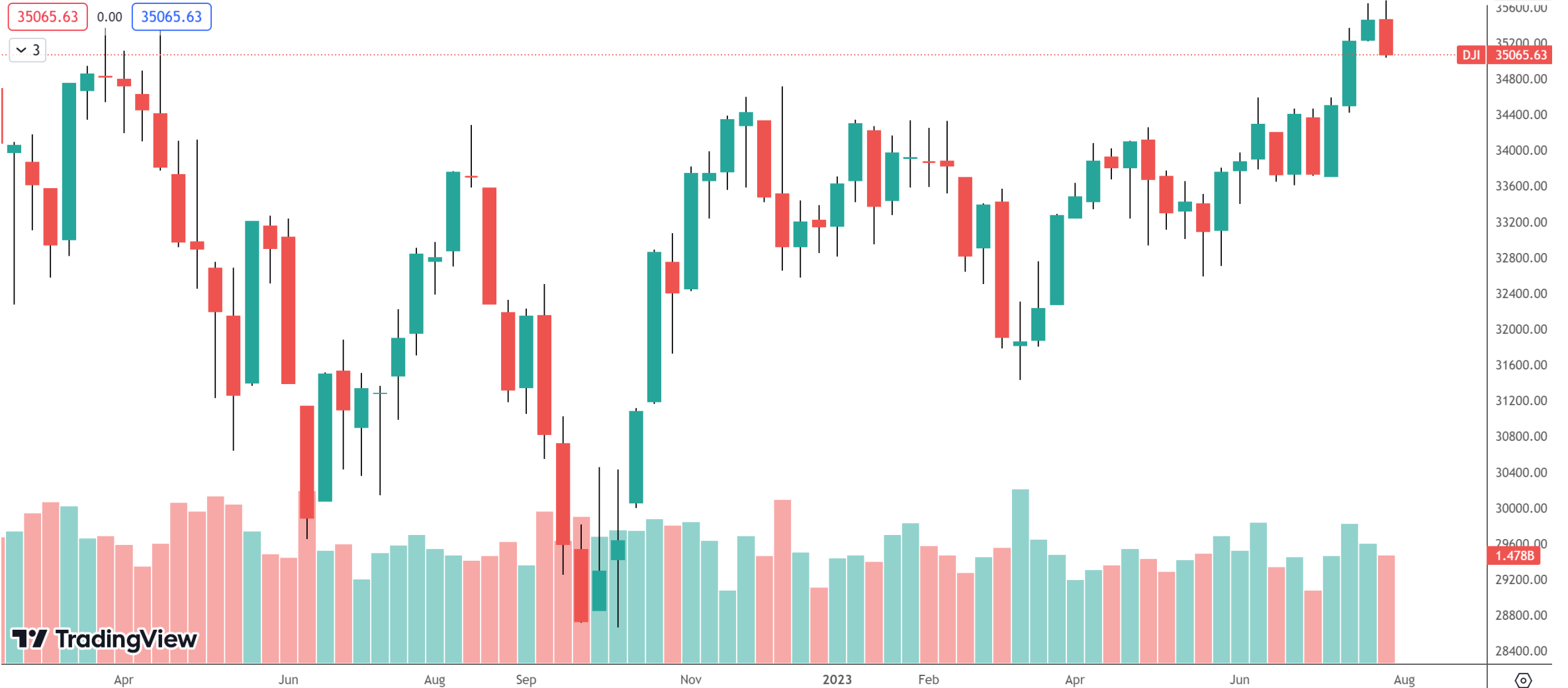
35065.63 0.00 35065.63

3



Đồ thị chỉ số Dow Jones (tuần)

30 Dow Jones Industrial Average Index · 1W · DJ - ≈ O35465.97 H35679.13 L35033.76 C35065.63 -393.67 (-1.11%)



KHUYẾN CÁO SỬ DỤNG



Trải nghiệm ngay ứng dụng ABS invest



Mở tài khoản để tham gia room tư vấn của Trung tâm Tư vấn Đầu tư ABS

Báo cáo này được viết và phát hành bởi Công ty Cổ phần Chứng khoán An Bình. Báo cáo này được viết dựa trên nguồn thông tin đáng tin cậy vào thời điểm công bố. Công ty Cổ phần Chứng khoán An Bình không chịu trách nhiệm về độ chính xác của những thông tin này.

Quan điểm, dự báo và những ước lượng trong báo cáo này chỉ thể hiện ý kiến của tác giả tại thời điểm phát hành. Những quan điểm này không thể hiện quan điểm chung của Công ty Cổ phần Chứng khoán An Bình và có thể thay đổi mà không cần báo cáo trước. Báo cáo này chỉ nhằm mục đích cung cấp thông tin cho các tổ chức đầu tư cũng như các nhà đầu tư cá nhân của Công ty Cổ phần Chứng khoán An Bình và không mang tính chất mời chào mua hay bán bất kỳ chứng khoán nào được thảo luận trong báo cáo này. Quyết định của nhà đầu tư nên dựa vào những sự tư vấn độc lập và thích hợp với tình hình tài chính cũng như mục tiêu đầu tư riêng biệt.

Báo cáo này không được phép sao chép, tái tạo, phát hành và phân phối với bất kỳ mục đích nào nếu không được sự chấp thuận bằng văn bản của Công ty Cổ phần Chứng khoán An Bình. Xin vui lòng ghi rõ nguồn trích dẫn nếu sử dụng các thông tin trong báo cáo này.

Thông tin liên hệ

Phòng Phân tích - Công ty Cổ phần Chứng khoán An Bình
Tầng 16, tòa nhà Geleximco, 36 Hoàng Cầu, Đống Đa, Hà Nội
Điện thoại: (024) 35624626 Số máy lẻ: 151

Email: research@abs.vn

Website: www.abs.vn