

VNINDEX	HNX	UPCOM	DOW JONES	NIKKEI 225	DAX
1,200.84 +0.41%	236.20 -0.31%	88.60 +0.02%	35,438.07 0.00%	32,668.34 -0.04%	16,107.44 -0.64%

Biểu đồ VNINDEX



Nhận định thị trường và chiến lược

"1.200 QUEN THUỘC"
Kết thúc phiên giao dịch ngày 26/07/2023, VNIndex đóng cửa tăng 4.94 điểm (+0.41%) và đóng cửa tại mức 1,200.84 điểm. Thị trường tiếp tục tăng điểm và đóng cửa tại ngưỡng tâm lý 1.200 điểm. Thanh khoản toàn thị trường đạt 17.907 tỷ, giảm 14% so với phiên trước đó.

Chỉ số VN30 ghi nhận tăng 3.42 điểm với 14 mã tăng giá, 13 mã giảm giá, 3 mã đứng giá. Các mã tăng giá tích cực trong nhóm VN30 là NVL (+6.17%), KDH (+2.49%), SAB (+2.28%), POW (+2.26%), VCB (+1.85%). Trong khi đó các mã giảm điểm trong nhóm VN30 là MWG (-1.87%), TPB (-1.05%), VIC (-0.97%), GVR (-0.92%), VIB (-0.72%). Diễn biến của các nhóm chỉ số thị trường chính: VNIndex (+0.44%), HNIndex (+0.17%), UPCOMIndex (-0.12%), VN30 (+0.41%), HN30 (+0.10%), VNMid (+0.09%), VNSML (-0.42%), VNDIAMOND (+0.38%), VNFNLEAD (+0.78%), VNCOND (-0.82%), VNCONS (+0.23%).

Xét theo nhóm ngành, nhóm tiếp tục tăng điểm tích cực với các cổ phiếu như NVL (+6.17%), KDH (+2.49%), NLG (2.6%). Nhóm Ngân hàng tiếp tục hỗ trợ chỉ số tốt như VCB (+1.9%), BID (+0.4%). Chiều ngược lại các nhóm ngành khác lại ghi nhận biến động phân hóa và giảm nhẹ như Bán lẻ, Dầu khí.

Khối ngoại bán ròng với giá trị đạt 916 tỷ đồng trên toàn thị trường. Các mã được khối ngoại mua ròng lớn là HPG (+160 tỷ), VHM (+129 tỷ), KDH (+80 tỷ), MWG (+63 tỷ), SSI (+48 tỷ). Giữ chiều ngược lại, các mã bị khối ngoại bán ròng mạnh là VZ (-1280 tỷ), KDC (-149 tỷ), VIC (-86 tỷ), MSB (-50 tỷ), DGW (-44 tỷ).

PHÂN TÍCH KỸ THUẬT

VNIndex tăng điểm với một nền xanh nhỏ đóng cửa gần cao nhất phiên và chạm ngưỡng tâm lý 1.200 với KLGD giảm nhẹ. Chỉ số tiếp tục giữ xu hướng lên ngắn hạn với giá giữ trên MA10/MA20 ngày cùng đường MACD tiếp tục hướng lên. Ngưỡng kháng cự ngắn hạn của thị trường nằm ở vùng 1.195-1.212. Ngưỡng hỗ trợ ngắn hạn của thị trường hiện tại nằm ở vùng 1.120-1.140 điểm.

CHIẾN LƯỢC HÀNH ĐỘNG

Thị trường vẫn đang ở vùng rủi ro, vì vậy NĐT tiếp tục giữ tỷ trọng ở mức hợp lý, tái cơ cấu danh mục và hạn chế mua mới với các mã đã đạt biên độ tăng và gần vùng kháng cự. NĐT quan sát phân ứng của thị trường tại các vùng hỗ trợ.

BÁO CÁO CẬP NHẬT DOANH NGHIỆP

-Link: Báo cáo phân tích cổ phiếu – MWG

Tin tức thị trường thế giới

Quý Tiền tệ Quốc tế nâng dự báo tăng trưởng kinh tế toàn cầu năm 2023. Trong báo cáo "Triển vọng kinh tế thế giới" (World Economic Outlook 2023) vừa công bố, IMF giữ nguyên dự báo tăng trưởng kinh tế thế giới năm 2024 ở mức 3% và mức tăng trưởng này vẫn thấp hơn mức tăng trưởng năm 2022 (3,5%). Dự báo của IMF dựa trên cơ sở ngành dịch vụ phục hồi sau đại dịch COVID-19 nhờ các nước đẩy mạnh hoạt động thu hút du lịch. Về lạm phát, IMF đánh giá bức tranh lạm phát toàn cầu cải thiện, chỉ số giá tiêu dùng hiện được dự báo tăng 6,8% trong năm 2023, giảm 0,2 điểm phần trăm so với dự báo trước đó (chủ yếu là do lạm phát hạ nhiệt tại Trung Quốc). Mặc dù vậy, IMF lưu ý tỉ lệ lạm phát toàn cầu vẫn cao hơn so với mức trước đại dịch COVID-19 (3,5% vào năm 2019).

Ông Putin lên kế hoạch thăm Trung Quốc vào tháng 10. Tổng thống Vladimir Putin đã nhận được lời mời đến thăm Trung Quốc và dự định sẽ thực hiện chuyến đi vào tháng 10. Bên cạnh đó, Điện Kremlin cũng đã nhận được lời mời Tổng thống Putin dự lễ khai mạc Thế vận hội Mùa đông. Trước đó, ông Putin từng dự Diễn đàn Vành đai và Con đường ở Trung Quốc vào năm 2017 và 2019.

Tin tức nổi bật trong ngày

- 🔄 Lộ diện ngân hàng được nới room tín dụng lên 14%
- 🔄 Hoạt chất Đức Giang đạt mục tiêu lãi 800 tỷ quy III, dự án NPK Đắk Nông sẽ khánh thành đầu tháng 8
- 🔄 Phê duyệt Quy hoạch hạ tầng dự trữ xăng, dầu, khí đốt quốc gia Việt Nam
- 🔄 Quỹ đầu tư quốc gia của Singapore muốn rót thêm vốn vào Việt Nam
- 🔄 Việt Nam và Israel ký FTA, thúc đẩy quan hệ hợp tác trên nhiều lĩnh vực

Lịch sự kiện đáng chú ý

27/07/2023: FED công bố lãi suất điều hành, công bố số sơ bộ GDP
27/07/2023: Cuộc họp lãi suất của NHTW Nhật Bản (BoJ)

Chỉ số thị trường Việt Nam

	26/07/2023	(+/-%) 1 phiên	(+/-%) 7 phiên	(+/-%) 30 phiên
VNINDEX	1,200,84	0,41%	2,28%	7,51%
VNINDEX GTGD (Tỷ VND)	17.915,44	-10,91%	6,79%	35,14%
HNX	236,20	-0,31%	2,27%	2,91%
HNX GTGD (Tỷ VND)	1.282,45	-30,97%	-19,97%	-20,44%
Upcom	88,60	0,02%	1,82%	4,79%
Upcom GTGD (Tỷ VND)	1.835,44	97,79%	165,19%	164,86%
P/E VNIndex (x)	14,27	0,41%	2,79%	7,76%
P/B VNIndex (x)	1,84	0,41%	2,38%	7,15%

TOP KHUYẾN NGHỊ CỦA ABS

STT	Mã	Ngày khuyến nghị	Giá khuyến nghị	Giá mục tiêu	Giá hiện tại	Giá cắt lỗ	Lãi dự kiến	Lãi/(lỗ) hiện tại	Trạng thái
1	BCE	20/07/2023	7.080	8.300	7.260	6.700	17,2%	2,5%	Nắm giữ
2	MIG	21/07/2023	18.900	23.000	19.400	17.400	21,7%	2,6%	Nắm giữ
3	VRE	13/07/2023	28.150	30.000	28.900	26.000	6,6%	2,7%	Nắm giữ
4	ITC	26/07/2023	13.450	18.000	13.500	11.600	33,8%	0,4%	Nắm giữ
5	BVB	26/07/2023	11.100	16.000	11.100	9.700	44,1%	0,0%	Nắm giữ

Lưu ý: Để xem đầy đủ danh mục khuyến nghị của ABS, vui lòng click vào [đây](#).

TOP TĂNG/GIẢM THEO VỐN HÓA TRÊN SÀN HOSE

Top cổ phiếu Bluechip	Top 5 mã tăng giá 1 phiên	Top 5 mã giảm giá 1 phiên	Top 5 mã tăng giá 7 phiên	Top 5 mã giảm giá 7 phiên	Top 5 mã tăng giá 30 phiên	Top 5 mã giảm giá 30 phiên
1 NVL 6,17%	MWG -1,87%	NVL 14,29%	VIC -3,23%	MWG 26,14%	VIC -4,67%	
2 KDH 2,49%	TPB -1,05%	PDR 11,95%	GVR -1,60%	PDR 24,57%	VJC -0,62%	
3 SAB 2,28%	VIB -0,97%	MWG 9,47%	GAS -1,14%	HPG 22,68%		
4 POW 2,26%	GVR -0,92%	KDH 7,53%	BVH -0,85%	GVR 19,67%		
5 VCB 1,85%	VIB -0,72%	VCB 5,76%	TPB -0,79%	SSI 17,29%		




Top cổ phiếu Mid cap	Top 5 mã tăng giá 1 phiên	Top 5 mã giảm giá 1 phiên	Top 5 mã tăng giá 7 phiên	Top 5 mã giảm giá 7 phiên	Top 5 mã tăng giá 30 phiên	Top 5 mã giảm giá 30 phiên
1 TMP 6,98%	STG -2,89%	PSH 12,73%	POM -7,34%	HDC 36,03%	ROS -17,43%	
2 SJS 6,84%	GMD -2,57%	VIX 11,63%	CTD -7,26%	VIX 35,21%	HPX -8,91%	
3 DXS 6,80%	VSC -2,47%	SJS 11,60%	PGD -6,79%	CTS 33,33%	LGC -8,63%	
4 LGC 6,57%	DGW -2,06%	CRE 11,60%	DHG -3,70%	DGW 32,66%	SVC -7,33%	
5 EVF 6,55%	IMP -1,92%	SZC 11,36%	HBC -3,63%	DBC 28,08%	NT2 -6,68%	

Top cổ phiếu Small cap	Top 5 mã tăng giá 1 phiên	Top 5 mã giảm giá 1 phiên	Top 5 mã tăng giá 7 phiên	Top 5 mã giảm giá 7 phiên	Top 5 mã tăng giá 30 phiên	Top 5 mã giảm giá 30 phiên
1 RIC 6,92%	HVG -12,10%	LEC 47,53%	VHG -87,78%	LEC 59,09%	FTM -55,50%	
2 AGM 6,90%	VHG -7,37%	AGM 24,41%	FTM -22,61%	PDN 41,38%	TTB -39,00%	
3 DTA 6,87%	FTM -6,97%	CIG 19,91%	SII -14,29%	VNS 41,32%	IBC -32,20%	
4 UDC 6,69%	HOT -6,77%	VPH 17,69%	TNC -13,02%	VPH 39,97%	IBC -22,61%	
5 LEC 6,51%	PDN -5,58%	ABS 17,44%	DTL -12,96%	RDP 30,71%	DTL -22,49%	

TỔNG HỢP CHỈ SỐ THỊ TRƯỜNG THẾ GIỚI, TỶ GIÁ VÀ HÀNG HÓA

	26/07/2023	(+/-%) 1 phiên	(+/-%) 7 phiên	(+/-%) 30 phiên
TTCK Toàn cầu				
DAX	16.107,44	-0,64%	-0,11%	-1,12%
Dow Jones	35.438,07	0,00%	1,39%	3,58%
FTSE 100	7.661,87	-0,39%	2,79%	0,44%
Nikkei 225	32.668,34	-0,04%	0,54%	-2,49%
S&P 500	4.567,46	0,00%	0,27%	4,54%
Tỷ giá				
USD/VND	23.656,00	0,04%	-0,04%	0,75%
USD/JPY	141,61	-0,13%	2,08%	1,00%
GBP/USD	1,29	0,00%	-1,53%	2,38%
EUR/USD	1,11	0,00%	-0,89%	2,78%
Năng lượng				
Dầu thô Brent	83,35	0,74%	6,18%	13,91%
Khí tự nhiên	2,72	1,12%	8,37%	12,86%
Than	134,00	0,68%	2,21%	1,52%
Kim loại và vật liệu xây dựng				
Đồng	3,90	1,56%	1,83%	0,78%
Bạc	24,66	1,19%	-0,80%	3,05%
Thép cuộn cán nóng	850,00	0,83%	-9,86%	0,47%
Vàng	1.965,26	0,55%	0,54%	1,15%
Thép	3.750,00	0,37%	1,05%	1,60%
Quặng sắt	115,50	-0,43%	-1,28%	1,32%
Gỗ	522,61	-3,22%	-10,66%	-0,07%
Nông nghiệp				
Lúa mì	760,25	0,36%	16,29%	17,32%
Lợn hơi	101,65	1,55%	7,25%	16,33%
Cà phê	161,85	-0,71%	4,08%	-15,11%
Đường	24,69	-0,92%	3,74%	-3,06%
Cao su	130,00	1,09%	0,62%	-1,66%

BIỂU ĐỒ TOÀN CẢNH THỊ TRƯỜNG NGÀY 26/07/2023



5. Top GTGD NĐT nước ngoài trong phiên

Top 5 mua	GTGD ròng (triệu đồng)	KLGD (CP)
HPG	13.900,00	2.158.000
VHM	8.734	2.193.800
KDH	80.267	2.319.500
MWG	62.598	1.150.000
SSI	47.891	1.658.500

6. Top GTGD NĐT tự doanh trong phiên

Top 5 mua	GTGD ròng (triệu đồng)	KLGD (CP)
VPB	2.215,00	1.200.000
MWG	23.940	453.648
FPT	23.052	281.003
PNJ	18.232	224.462
HAP	13.293	1.114.000

Top 5 bán

Top 5 bán	GTGD ròng (triệu đồng)	KLGD (CP)
DGW	-43.82	-83
MSB	-49.88	-3.455.000
VIC	-86,2	-1.310.000
KDC	-149	-2.130.000
VNZ	-1.600,00	-1.210.000

Top 5 bán

Top 5 bán	GTGD ròng (triệu đồng)	KLGD (CP)
HTP	-2.000	-600.000
NVL	-2.000	-1.490.000
BCE	-2.000	-2.890.000
FUEFVN2D	-2.000	-2.490.000
FUEKIV30	-2.000	-1.200.000

Trải nghiệm ngay ứng dụng ABS invest

Mở tài khoản để tham gia room tư vấn của Trung tâm tư vấn Đầu tư ABS

Công ty Cổ phần Chứng khoán An Bình

Địa chỉ: 36 P. Hoàng Cầu, Ô Chợ Dừa, Đống Đa, Hà Nội

Điện thoại: 024 3562 4626 Ext: 151

Email: research@abs.vn

Website: ABS.VN

KHUYẾN CÁO

Báo cáo này được phát hành bởi Phòng Phân tích Đầu tư - Công ty Cổ phần Chứng khoán An Bình (ABS). Người sử dụng không được phép sao chép, chuyển giao, sửa đổi, đăng tải lên các phương tiện truyền thông mà không có sự đồng ý bằng văn bản của ABS.

Các thông tin, nhận định được ABS đưa ra dựa trên nguồn tin đáng tin cậy. Người sử dụng báo cáo cần tự chịu trách nhiệm khi sử dụng thông tin để ra quyết định mua, bán chứng khoán.