

<b>VNINDEX</b>	<b>HNX</b>	<b>UPCOM</b>	<b>DOW JONES</b>	<b>NIKKEI 225</b>	<b>DAX</b>
1,172.81 <b>-0.01%</b>	233.07 <b>+0.69%</b>	87.65 <b>+0.60%</b>	34,395.14 <b>+0.14%</b>	32,428.73 <b>+0.03%</b>	16,141.03 <b>+0.74%</b>



**Nhận định thị trường và chiến lược**

**"RUNG LẮC"**

Kết thúc phiên giao dịch ngày 20/07/2023, VNIndex đóng cửa giảm 0.17 điểm (-0.01%) và đóng cửa tại mức 1,172.81 điểm. Thị trường có phiên giao dịch giảm điểm trong suốt thời gian giao dịch tuy nhiên lại bật tăng trở lại vào cuối phiên. Thanh khoản toàn thị trường đạt 17,138 tỷ, giảm 2% so với phiên trước đó.

Chỉ số VN30 ghi nhận tăng 3.07 điểm với 12 mã tăng giá, 14 mã giảm giá, 4 mã đứng giá. Các mã tăng giá tích cực trong nhóm VN30 là PDR (+3.46%), HPG (+2.92%), FPT (+2.29%), VPB (+1.69%), MWG (+1.24%). Trong khi đó các mã giảm mạnh trong nhóm VN30 là SSI (-1.75%), MSN (-1.61%), STB (-1.42%), VCB (-1.41%), VHM (-1.37%). Diễn biến của các nhóm chỉ số thị trường chính: VNIndex (-0.01%), HNXIndex (+0.69%), UPCOMIndex (+0.60%), VN30 (+0.26%), HNX30 (+0.94%), VNMID (+0.49%), VNSML (+0.40%), VNDIAMOND (+0.60%), VNFINLEAD (-0.08%), VNCOND (+0.75%), VNCONS (-0.31%).

Xét theo nhóm ngành, nhóm Chứng khoán gặp áp lực chốt lời mạnh khiến cổ phiếu giảm điểm như SSI (-1.8%), VCI (-0.7%), HCM (-1.3%). Nhóm Thép có phiên tăng điểm nhẹ với HPG (+2.9%), NKG (+0.8%), HSG (+1.2%). Nhóm Bất động sản tiếp tục giữ đà tăng như PDR (+3.2%), DIG (+1.1%), DXG (+1.3%).

Khối ngoại bán ròng với giá trị đạt 37 tỷ đồng trên toàn thị trường. Các mã được khối ngoại mua ròng lớn là VNM (+88 tỷ), HPG (+68 tỷ), VHM (+48 tỷ), VPB (+47 tỷ), HDB (+25 tỷ). Ở chiều ngược lại, các mã bị khối ngoại bán ròng mạnh là MSB (-135 tỷ), MSN (-62 tỷ), STB (-53 tỷ), DBC (-40 tỷ), CTG (-32 tỷ).

**PHÂN TÍCH KỸ THUẬT**

VNIndex đóng phiên với một cây nến Doji cùng KLGĐ tin nhẹ so với phiên trước đó. Chỉ số vẫn giữ được xu hướng tăng ngắn hạn trên MA10 ngày với MACD nằm trên đường tín hiệu và đang đi ngang. Ngưỡng kháng cự ngắn hạn của thị trường nằm ở vùng 1.184-1.195 điểm. Ngưỡng hỗ trợ ngắn hạn của thị trường nằm ở vùng 1.120-1.140 điểm.

**CHIẾN LƯỢC HÀNH ĐỘNG**

Thị trường vẫn đang ở vùng rủi ro, vì vậy NĐT tiếp tục giữ tỷ trọng ở mức hợp lý, tái cơ cấu danh mục và hạn chế mua mới với các mã đã đạt biên độ tăng và gần vùng kháng cự. NĐT quan sát phản ứng của thị trường tại các vùng hỗ trợ.

**BÁO CÁO CẬP NHẬT DOANH NGHIỆP**

- Link: Báo cáo phân tích cổ phiếu – KDH
- Link: Báo cáo phân tích cổ phiếu – NT2

**Tin tức thị trường thế giới**

Trung Quốc nhập khẩu lương dầu kỷ lục của Nga trong nửa đầu năm 2023. Trong 6 tháng năm 2023, Trung Quốc đã nhập khẩu 11,4 triệu thùng dầu thô mỗi ngày, tăng 11,7% so với cùng kỳ năm ngoái và tăng 15,3% so với mức trước thời điểm COVID-19, theo tính toán của Financial Times, dựa trên dữ liệu hải quan. Dữ liệu hải quan của Trung Quốc ngụ ý rằng hàng nhập khẩu của Nga rẻ hơn so với hàng nhập khẩu từ các quốc gia OPEC+ khác kể từ khi tăng thuế địa chính trị nổ ra. So với đơn giá dầu thô của Arab Saudi, dầu thô của Nga rẻ hơn 9 USD/thùng vào cuối năm 2022 và 11 USD/thùng vào tháng 6. Một sự xoay trục về phía Nga dường như mang tính cơ hội hơn là một sự thay đổi mang tính hệ thống.

ADB dự báo lạm phát ở các nền kinh tế châu Á sẽ 'hạ nhiệt'. Ngân hàng Phát triển châu Á dự báo mức lạm phát trung bình tại 46 nền kinh tế thành viên tại khu vực châu Á sẽ vào khoảng 3,6% trong năm nay, thấp hơn đáng kể so với dự báo hồi tháng Tư là 4,2%. Mức điều chỉnh này chủ yếu nhờ giá cả ở Trung Quốc giảm mạnh. ADB giữ nguyên dự báo tăng trưởng kinh tế cho nhóm này ở mức 4,8% trong năm 2023, với lý do tiêu dùng, du lịch và đầu tư vẫn duy trì tăng trưởng mạnh mẽ ngay cả khi nhu cầu toàn cầu đối với hàng hóa xuất khẩu suy yếu.

**Tin tức nổi bật trong ngày**

- Đề xuất EVN được tin tăng giá điện dưới 5% mỗi quý
- Chính thức có gói tín dụng 15.000 tỷ đồng cho lâm nghiệp, thủy sản, lãi suất thấp hơn 1-2% so với thị trường
- Cập nhật KQKD Quý 2/2023: Đã có 6 ngân hàng công bố lợi nhuận, một nhà băng giảm hơn 50%
- Giá gạo Việt tăng cao, cơ hội xuất khẩu đã đến
- ADB hạ dự báo tăng trưởng năm 2023 của Việt Nam xuống còn 5,8%

**Lịch sự kiện đáng chú ý**

24/07/2023: PMI dịch vụ (tháng 7, 2023)  
27/07/2023: FED công bố lãi suất điều hành, công bố số sơ bộ GDP

**Chỉ số thị trường Việt Nam**

	20/07/2023	(+/-%) 1 phiên	(+/-%) 7 phiên	(+/-%) 30 phiên
VNINDEX	1.172,81	-0,01%	1,61%	5,89%
VNINDEX GTGD (Tỷ VND)	16.375,49	-7,31%	-1,49%	-0,85%
HNX	233,07	0,69%	1,83%	2,40%
HNX GTGD (Tỷ VND)	1.553,51	-7,22%	-7,95%	-20,41%
Upcom	87,65	0,60%	2,03%	4,11%
Upcom GTGD (Tỷ VND)	648,49	-16,87%	-29,12%	-29,19%
P/E VNIndex (x)	13,88	-0,01%	1,85%	6,34%
P/B VNIndex (x)	1,80	-0,01%	1,95%	6,67%

**TOP KHUYẾN NGHỊ CỦA ABS**

STT	Mã	Ngày khuyến nghị	Giá khuyến nghị	Giá mục tiêu	Giá hiện tại	Giá cắt lỗ	Lãi dự kiến	Lãi/(lỗ) hiện tại	Trạng thái
1	BCE	20/07/2023	7.080	8.300	7.140	6.700	17,2%	0,8%	Nắm giữ
2	VRE	13/07/2023	28.150	30.000	28.050	26.000	6,6%	-0,4%	Nắm giữ

Lưu ý: Để xem đầy đủ danh mục khuyến nghị của ABS, vui lòng click vào [đây](#).

**TOP TĂNG/GIẢM THEO VỐN HÓA TRÊN SÀN HOSE**

Top cổ phiếu Bluechip	Top 5 mã tăng giá 1 phiên	Top 5 mã giảm giá 1 phiên	Top 5 mã tăng giá 7 phiên	Top 5 mã giảm giá 7 phiên	Top 5 mã tăng giá 30 phiên	Top 5 mã giảm giá 30 phiên
1 PDR 3,46%	2 SSI -1,75%	3 VPB 6,87%	4 STB -6,54%	5 HPG 23,14%	6 POW -3,27%	
2 HPG 2,92%	4 MSN -1,61%	1 FPT 6,64%	3 PLX -4,34%	2 GVR 19,11%	1 SAB -3,04%	
3 FPT 2,29%	1 STB -1,42%	5 HDB 5,39%	4 VNM -1,22%	3 MWG 18,60%	2 TCB -1,54%	
4 VPB 1,69%	5 VCB -1,41%	2 KDH 5,07%	5 CTG -1,17%	4 SSI 15,26%	3 STB -0,89%	
5 MWG 1,24%	3 VHM -1,37%	1 VHM 4,72%	2 BID -0,96%	1 PDR 15,09%	4 VIC -0,57%	

Top cổ phiếu Mid cap	Top 5 mã tăng giá 1 phiên	Top 5 mã giảm giá 1 phiên	Top 5 mã tăng giá 7 phiên	Top 5 mã giảm giá 7 phiên	Top 5 mã tăng giá 30 phiên	Top 5 mã giảm giá 30 phiên
1 TMS 6,79%	2 LGC -6,83%	3 HDC 33,39%	4 LGC -8,40%	1 PGD 40,17%	2 SVC -20,21%	
2 HDC 6,71%	1 ORS -3,19%	5 VIX 19,38%	3 CAV -5,63%	3 DGW 34,03%	1 ROS -17,43%	
3 PSH 4,38%	5 EIB -3,18%	2 PLG 15,74%	4 PTB -3,36%	4 HDC 31,59%	2 LGC -15,34%	
4 DGH 4,15%	3 PGD -3,14%	1 NMG 15,16%	1 BAF -3,01%	2 DBC 28,76%	3 BCG -8,76%	
5 DXS 3,84%	2 VSC -1,91%	5 SZC 12,97%	5 VSC -2,97%	1 VSC 24,44%	4 ITA -7,59%	

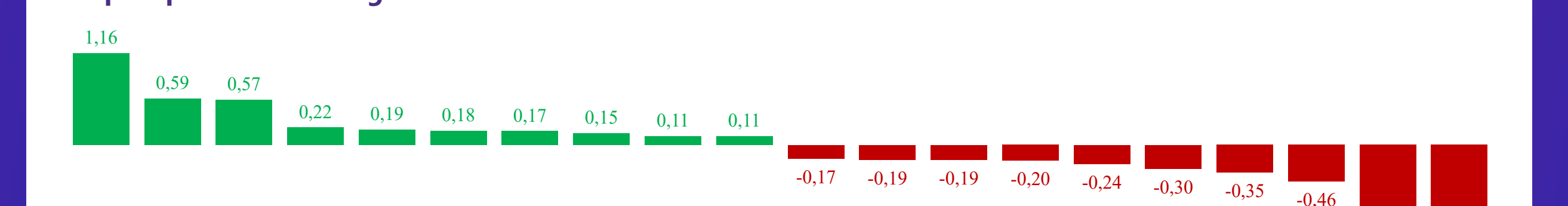

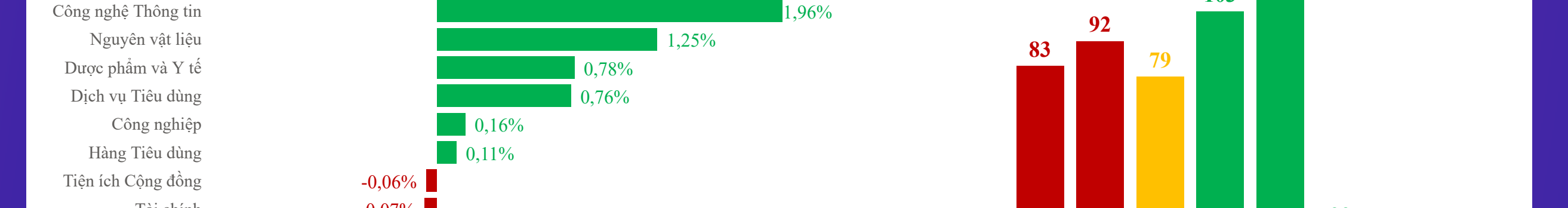
  

Top cổ phiếu Small cap	Top 5 mã tăng giá 1 phiên	Top 5 mã giảm giá 1 phiên	Top 5 mã tăng giá 7 phiên	Top 5 mã giảm giá 7 phiên	Top 5 mã tăng giá 30 phiên	Top 5 mã giảm giá 30 phiên
1 MHC 6,93%	2 HVG -12,10%	3 GMC 23,03%	1 VHG -87,78%	2 PDN 59,92%	3 FTM -55,50%	
2 LEC 6,93%	1 VHG -7,37%	5 LEC 22,97%	2 FTM -22,61%	1 RDP 46,03%	4 TTB -40,58%	
3 RIC 6,92%	5 FTM -6,97%	2 HTN 21,86%	3 SII -14,29%	2 VNS 42,17%	1 RIC -32,20%	
4 HTN 6,92%	3 SKG -6,94%	1 TV2 18,64%	4 PXS -11,92%	3 FRT 31,67%	2 IBC -24,81%	
5 ABS 6,90%	2 HOT -6,77%	5 MHC 17,67%	5 DTL -8,89%	4 LEC 24,53%	3 UDC -22,27%	

**TỔNG HỢP CHỈ SỐ THỊ TRƯỜNG THẾ GIỚI, TỶ GIÁ VÀ HÀNG HÓA**

	20/07/2023	(+/-%) 1 phiên	(+/-%) 7 phiên	(+/-%) 30 phiên
<b>TTCK Toàn cầu</b>				
DAX	16.141,03	0,74%	1,28%	0,56%
Dow Jones	34.395,14	0,14%	0,31%	4,52%
FTSE 100	7.440,21	0,32%	-0,03%	-2,20%
Nikkei 225	32.428,73	0,03%	-1,05%	0,66%
S&P 500	4.510,04	0,85%	1,42%	7,90%
<b>Tỷ giá</b>				
USD/VND	23.665,00	0,02%	-0,34%	0,81%
USD/JPY	138,06	0,09%	-4,16%	-1,06%
GBP/USD	1,31	0,00%	3,15%	5,68%
EUR/USD	1,12	0,00%	2,75%	4,67%
<b>Năng lượng</b>				
Dầu thô Brent	79,58	-2,19%	4,00%	4,07%
Khí tự nhiên	2,54	-0,39%	-2,68%	7,17%
Than	128,00	-0,81%	-11,60%	-2,29%
<b>Kim loại và vật liệu xây dựng</b>				
Quặng sắt	112,50	0,90%	-0,44%	6,64%
Thép	3.738,00	0,84%	0,13%	6,22%
Bạc	24,93	0,28%	9,63%	5,68%
Vàng	1.955,54	-0,24%	2,34%	-0,32%
Đồng	3,91	-0,51%	5,11%	3,71%
Gỗ	577,56	-0,85%	4,35%	13,92%
Thép cuộn cán nóng	960,00	-2,34%	3,23%	19,11%
<b>Nông nghiệp</b>				
Đường	24,32	1,29%	4,60%	-2,25%
Lợn hơi	101,98	-0,36%	1,93%	22,06%
Lúa mì	661,50	3,40%	0,53%	4,63%
Cà phê	161,95	2,02%	-0,18%	-9,35%
Cao su	131,60	0,30%	-0,53%	-1,28%

**BIỂU ĐỒ TOÀN CẢNH THỊ TRƯỜNG NGÀY 20/07/2023**



**5. Top GTGD NĐT nước ngoài trong phiên**

Top 5 mua	GTGD ròng (triệu đồng)	KLGD (CP)
VNM	1.208.800	1.208.800
HPG	8.409	8.409
VHM	47.853	830.400
VPB	47.132	47.132
HDB	25.467	502.800

**6. Top GTGD NĐT tự doanh trong phiên**

Top 5 mua	GTGD ròng (triệu đồng)	KLGD (CP)
VNM	530.493	530.493
TPB	431	431
VIC	28.978	554.593
HPG	28.759	25.966
FPT	28.355	350.493

**Top 5 bán**

Top 5 bán	GTGD ròng (triệu đồng)	KLGD (CP)
CTG	-1.095,4	-1.095,4
DBC	-1.604,4	-1.604,4
STB	-1.889	-1.889
MSN	-775,8	-775,8
MSB	-1.040,4	-1.040,4

**Công ty Cổ phần Chứng khoán An Bình**

Địa chỉ: 36 P. Hoàng Cầu, Ô Chợ Dừa, Đống Đa, Hà Nội

Điện thoại: 024 3562 4626 Ext: 151

Email: research@abs.vn

Website: ABS.VN

Trải nghiệm ngay ứng dụng ABS invest

Mở tài khoản để tham gia room tư vấn của Trung tâm tư vấn Đầu tư ABS

**KHUYẾN CÁO**

Báo cáo này được phát hành bởi Phòng Phân tích Đầu tư - Công ty Cổ phần Chứng khoán An Bình (ABS). Người sử dụng không được phép sao chép, chuyển giao, sửa đổi, đăng tải lên các phương tiện truyền thông mà không có sự đồng ý bằng văn bản của ABS.

Các thông tin, nhận định được ABS đưa ra dựa trên nguồn tin đáng tin cậy. Người sử dụng báo cáo cần tự chịu trách nhiệm khi sử dụng thông tin để ra quyết định mua, bán chứng khoán.