

VNINDEX	HNX	UPCOM	DOW JONES	NIKKEI 225	DAX
1,172.98 -0.09%	231.47 +0.22%	87.13 +0.13%	34,395.14 +0.14%	32,428.73 +0.03%	16,141.03 +0.74%



Nhận định thị trường và chiến lược

"HỤT HƠI"

Kết thúc phiên giao dịch ngày 19/07/2023, VNIndex đóng cửa giảm 1.11 điểm (-0.09%) và đóng cửa tại mức 1,172.98 điểm. Thị trường có phiên tăng điểm nhẹ và dao động biên độ hẹp quanh giá tham chiếu. Thanh khoản toàn thị trường đạt 17,495 tỷ, tăng 5% so với phiên trước đó.

Chỉ số VN30 ghi nhận tăng 1.63 điểm với 8 mã tăng giá, 19 mã giảm giá, 3 mã đứng giá. Các mã tăng giá tích cực trong nhóm VN30 là HDB (+2.43%), VCB (+2.11%), MWG (+0.94%), HPG (+0.74%), VJC (+0.42%). Trong khi đó các mã giảm mạnh trong nhóm VN30 là PDR (-2.34%), NVL (-2.33%), POW (-1.48%), VPB (-1.43%), TPB (-1.32%). Diễn biến của các nhóm chỉ số thị trường chính: VNIndex (-0.09%), HNXIndex (+0.22%), UPCOMIndex (+0.13%), VN30 (-0.14%), HNX30 (+0.80%), VNMID (-0.42%), VNSML (-0.35%), VNDIAMOND (-0.41%), VNFINLEAD (-0.19%), VNCOND (+0.06%), VNCONS (+0.22%).

Xét theo nhóm ngành, nhóm Ngân hàng có sự trở lại của VCB (+2.1%) đã đỡ điểm tích cực cho chỉ số. Nhóm Bất động sản ghi nhận giảm điểm như NVL (-2.3%), PDR (-2.3%). Nhóm Chứng khoán cũng ghi nhận kém tích cực như SSI (-0.2%), VND (-1.6%), VCI (+1.0%).

Khối ngoại mua ròng với giá trị đạt 284 tỷ đồng trên toàn thị trường. Các mã được khối ngoại mua ròng lớn là VNM (+90 tỷ), VHM (+80 tỷ), HPG (+69 tỷ), SSI (+32 tỷ), MWG (+32 tỷ). Ở chiều ngược lại, các mã bị khối ngoại bán ròng mạnh là VCB (-120 tỷ), MSN (-46 tỷ), TPB (-40 tỷ), VHC (-30 tỷ), DBC (-24 tỷ).

PHÂN TÍCH KỸ THUẬT

VNIndex kết phiên với một cây nến đỏ nhỏ cùng KLGĐ giá tăng nhẹ tiếp tục thể hiện sự suy yếu của xu hướng tăng ngắn hạn. Thị trường tiếp tục trong xu hướng tăng tuy nhiên đã có dấu hiệu suy yếu khi chỉ số đang tiến tới gần vùng kháng cự 1.180-1.195. Ngưỡng kháng cự ngắn hạn của thị trường nằm ở vùng 1.180-1.195 điểm. Ngưỡng hỗ trợ ngắn hạn của thị trường nằm ở vùng 1.120-1.140 điểm.

CHIẾN LƯỢC HÀNH ĐỘNG

Thị trường vẫn đang ở vùng rủi ro, vì vậy NĐT tiếp tục giữ tỷ trọng ở mức hợp lý, tái cơ cấu danh mục và hạn chế mua mới với các mã đã đạt biên độ tăng và gần vùng kháng cự. NĐT quan sát phản ứng của thị trường tại các vùng hỗ trợ.

BÁO CÁO CẬP NHẬT DOANH NGHIỆP

- Link: Báo cáo phân tích cổ phiếu – KDH
- Link: Báo cáo phân tích cổ phiếu – NT2

Tin tức thị trường thế giới

Kinh tế Mỹ đón nhận số liệu không như kỳ vọng trong tháng 6. Sản lượng hàng tiêu dùng có thời hạn sử dụng từ ba năm trở lên giảm 2,7%, dẫn đến sự sụt giảm đáng kể của các thiết bị gia dụng, đồ nội thất và thậm chí như sản phẩm ô tô. Theo số liệu được Cục Dự trữ Liên bang Mỹ (Fed) công bố ngày 18/7, sản xuất tại các nhà máy của nước này bất ngờ giảm trong tháng 6/2023, song tính chung trong quý 2/2023, con số này lại tăng trở lại nhờ nhu cầu về xe cơ giới sau hai quý giảm liên tiếp. Không tính các thành phần ô tô, xăng dầu, vật liệu xây dựng và dịch vụ ăn uống, doanh số bán lẻ cốt lõi của Mỹ tăng 0,6% trong tháng 6/2023. Doanh số bán lẻ cốt lõi gắn liền với mức chi tiêu của người tiêu dùng trong tổng sản phẩm quốc nội.

Rạng sáng qua (18.7), Sáng kiến Ngũ cốc Biển Đen do LHQ và Thổ Nhĩ Kỳ làm trung gian chính thức hết hạn. Đây là thỏa thuận cho phép Ukraine vẫn có thể xuất khẩu ngũ cốc bất chấp chiến sự với Nga. Trong lúc các bên kêu gọi Nga quay lại thỏa thuận, nhiều nước đang tìm kiếm giải pháp thay thế. Trước đó, Nga liên tục than phiền rằng việc thi Sáng kiến Ngũ cốc Biển Đen sau nhiều tháng chỉ nghiêng về hướng có lợi cho Ukraine. Ông Putin muốn phương Tây chấm dứt cấm vận đối với Ngân hàng Nông nghiệp Nga để tạo điều kiện cho Nga xuất khẩu nông sản. Những yêu cầu khác của Nga bao gồm nối lại hoạt động nhân khẩu máy móc nông nghiệp và chu kỳ kiểm soát xuất nhập khẩu hàng hóa tài sản và tài khoản.

Tin tức nổi bật trong ngày

- Sập đổ quỹ phát triển hạ tầng vùng Đông Nam Bộ
- Tổng cục Thuế: Đã hoàn hơn 60 ngàn tỷ đồng tiền thuế trong 6 tháng đầu năm
- Hơn 5 triệu trái phiếu được giao dịch trong ngày đầu khai trương "chợ" trái phiếu doanh nghiệp riêng lẻ
- LPBank: Lợi nhuận giảm 31,8% so với cùng kỳ năm 2022
- Cập nhật số liệu CTCK quý 2/2023 ngày 19/7: Chứng khoán VIX báo lãi gấp chục lần cùng kỳ, nhiều tên tuổi đồng loạt tăng trưởng mạnh

Lịch sự kiện đáng chú ý

- 20/07/2023: CPI Nhật Bản (MoM)
- 20/07/2023: Đáo hạn HĐTL tháng 7 (VN30F2307)

Chỉ số thị trường Việt Nam	19/07/2023	(+/-) 1 phiên	(+/-) 7 phiên	(+/-) 30 phiên
VNINDEX	1.172,98	-0,09%	1,84%	6,51%
VNINDEX GTGD (Tỷ VND)	17.667,02	5,31%	-7,48%	-25,33%
HNX	231,47	0,22%	0,98%	2,07%
HNX GTGD (Tỷ VND)	1.674,37	4,48%	-10,22%	-36,83%
Upcom	87,13	0,13%	1,53%	3,70%
Upcom GTGD (Tỷ VND)	780,05	12,70%	-81,04%	-22,67%
P/E VNIndex (x)	13,88	-0,09%	2,11%	5,57%
P/B VNIndex (x)	1,80	-0,09%	2,21%	5,89%

STT	Mã	Ngày khuyến nghị	Giá khuyến nghị	Giá mục tiêu	Giá hiện tại	Giá cắt lỗ	Lãi dự kiến	Lãi/(lỗ) hiện tại	Trạng thái
1	VRE	13/07/2023	28.150	30.000	27.950	26.000	6,6%	-0,7%	Nắm giữ
2	NBC	13/07/2023	12.500	13.300	12.800	12.200	6,4%	2,4%	Nắm giữ
3	NLG	13/07/2023	32.500	34.500	37.400	31.400	6,2%	15,1%	Nắm giữ
4	AAT	13/07/2023	5.980	6.500	5.970	5.700	8,7%	-0,2%	Nắm giữ

Lưu ý: Để xem đầy đủ danh mục khuyến nghị của ABS, vui lòng click vào [đây](#).

TOP TĂNG/GIẢM THEO VỐN HÓA TRÊN SÀN HOSE

Top cổ phiếu Bluechip	Top 5 mã tăng giá 1 phiên	Top 5 mã giảm giá 1 phiên	Top 5 mã tăng giá 7 phiên	Top 5 mã giảm giá 7 phiên	Top 5 mã tăng giá 30 phiên	Top 5 mã giảm giá 30 phiên
1 HDB 2,52%	PDR -2,34%	VHM 8,53%	STB -5,83%	SSI 21,90%	POW -3,62%	
2 NBC 2,11%	NVL -2,33%	KDH 5,92%	PLX -2,79%	GVR 20,56%	SAB -3,47%	
3 MWG 0,94%	POW -1,48%	FPT 4,67%	CTG -1,32%	HPG 20,18%	VIC -0,57%	
4 HPG 0,74%	VPB -1,43%	HDB 4,18%	BID -0,64%	MWG 19,31%	VJC -0,51%	
5 VCB 0,42%	TPB -1,32%	VPB 3,77%	MWG -0,61%	PDR 15,34%		

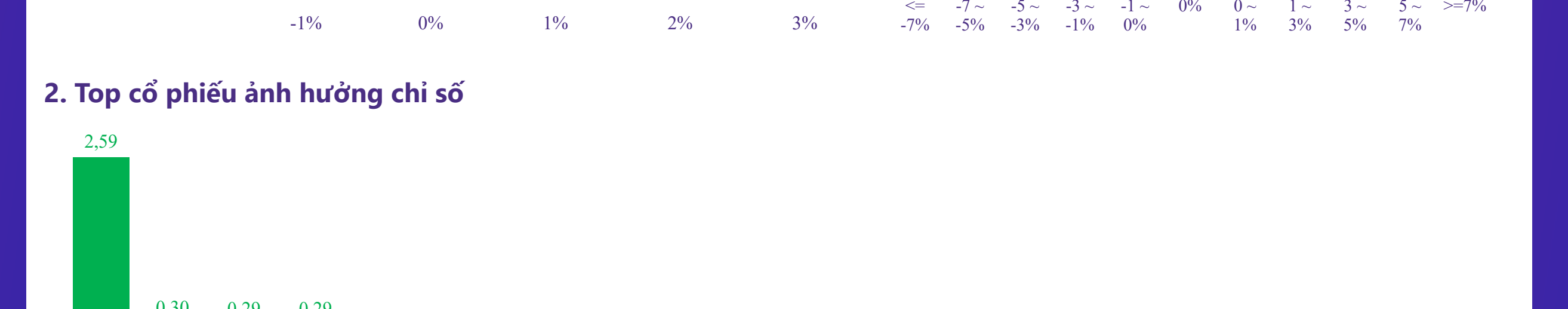
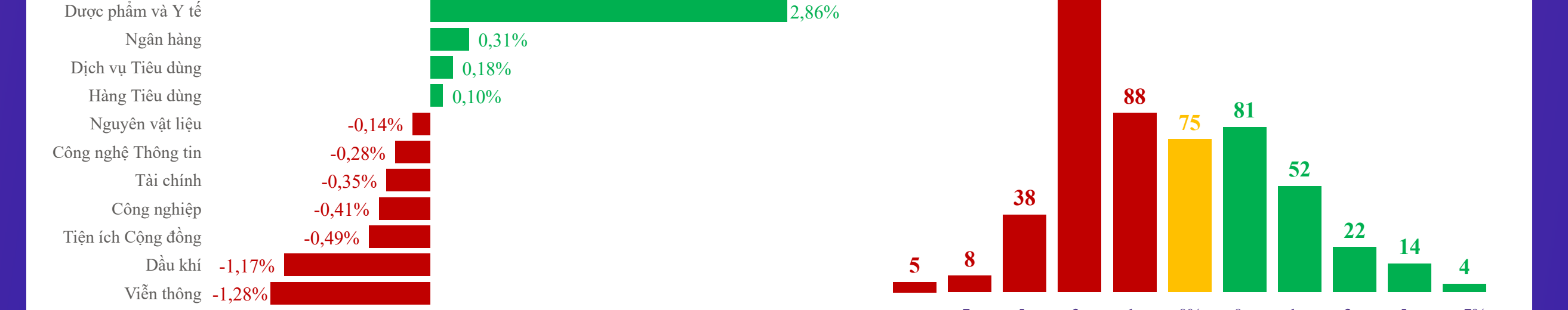
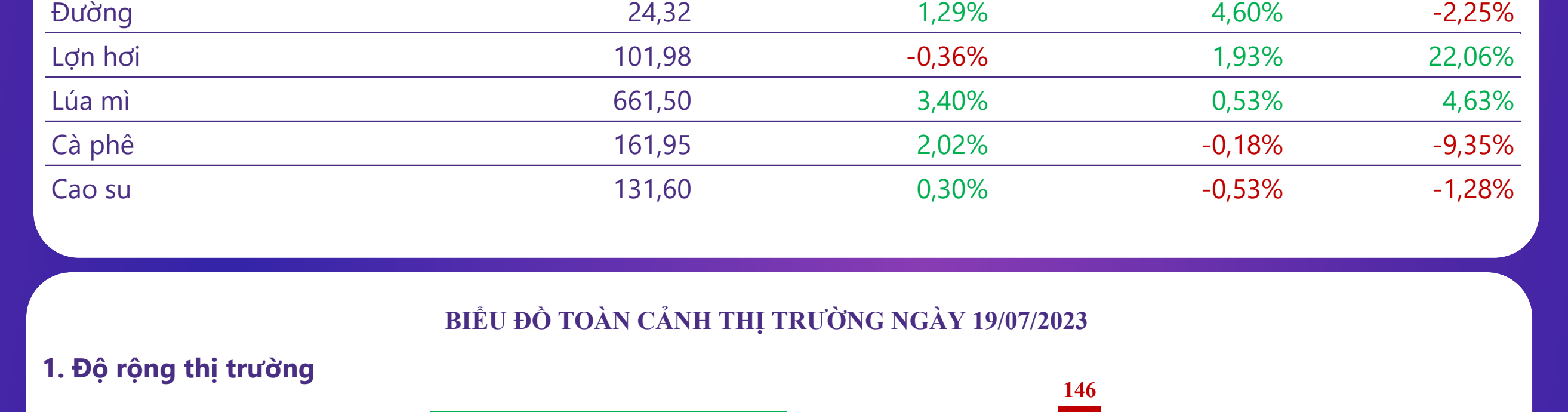
Top cổ phiếu Mid cap	Top 5 mã tăng giá 1 phiên	Top 5 mã giảm giá 1 phiên	Top 5 mã tăng giá 7 phiên	Top 5 mã giảm giá 7 phiên	Top 5 mã tăng giá 30 phiên	Top 5 mã giảm giá 30 phiên
1 SZC 6,97%	DXS -6,05%	HDC 26,30%	CAV -7,85%	PGD 44,54%	ROS -17,43%	
2 BMP 6,95%	KHG -4,53%	POM 19,12%	BAF -4,37%	DGW 33,02%	SVC -14,66%	
3 DHG 6,93%	POM -4,14%	NLG 15,79%	VTC -4,31%	VSC 28,42%	ITA -10,34%	
4 IMG 6,89%	DGX -3,98%	VIX 13,91%	PTB -3,12%	DBC 27,74%	LGC -9,14%	
5 PPC 6,82%	VHC -3,30%	IMP 12,44%	HAG -2,97%	HDC 25,69%	HPX -9,11%	

Top cổ phiếu Small cap	Top 5 mã tăng giá 1 phiên	Top 5 mã giảm giá 1 phiên	Top 5 mã tăng giá 7 phiên	Top 5 mã giảm giá 7 phiên	Top 5 mã tăng giá 30 phiên	Top 5 mã giảm giá 30 phiên
1 VTO 6,98%	HVG -12,10%	GMC 21,71%	VHG -87,78%	PDN 57,50%	FTM -55,50%	
2 LEC 6,98%	VHG -7,37%	CRC 16,67%	FTM -22,61%	RDP 43,76%	TTB -39,40%	
3 PVP 6,94%	FTM -6,97%	KHA 15,92%	SII -14,29%	VNS 39,55%	RIC -32,20%	
4 DHA 6,94%	HOT -6,77%	LEC 15,00%	PXS -11,92%	FRT 34,62%	IBC -25,09%	
5 RIC 6,92%	TNC -6,75%	CKG 13,79%	DTL -7,81%	ADS 23,64%	EVG -23,16%	

TỔNG HỢP CHỈ SỐ THỊ TRƯỜNG THẾ GIỚI, TỶ GIÁ VÀ HÀNG HÓA

	19/07/2023	(+/-) 1 phiên	(+/-) 7 phiên	(+/-) 30 phiên
TTCK Toàn cầu				
DAX	16.141,03	0,74%	1,28%	0,56%
Dow Jones	34.395,14	0,14%	0,31%	4,52%
FTSE 100	7.440,21	0,32%	-0,03%	-2,20%
Nikkei 225	32.428,73	0,03%	-1,05%	0,66%
S&P 500	4.510,04	0,85%	1,42%	7,90%
Tỷ giá				
USD/VND	23.665,00	0,02%	-0,34%	0,81%
USD/JPY	138,06	0,09%	-4,16%	-1,06%
GBP/USD	1,31	0,00%	3,15%	5,65%
EUR/USD	1,12	0,00%	2,75%	4,67%
Năng lượng				
Dầu thô Brent	79,58	-2,19%	4,00%	4,07%
Khí tự nhiên	2,54	-0,39%	-2,68%	7,17%
Than	128,00	-0,81%	-11,60%	-2,29%
Kim loại và vật liệu xây dựng				
Quặng sắt	112,50	0,90%	-0,44%	6,64%
Thép	3.738,00	0,84%	0,13%	6,22%
Bạc	24,93	0,28%	9,63%	5,68%
Vàng	1.955,54	-0,24%	2,34%	-0,32%
Đồng	3,91	-0,51%	5,11%	3,71%
Gỗ	577,56	-0,85%	4,35%	13,92%
Thép cuộn cán nóng	960,00	-2,34%	3,23%	19,11%
Nông nghiệp				
Đường	24,32	1,29%	4,60%	-2,25%
Lợn hơi	101,98	-0,36%	1,93%	22,06%
Lúa mì	661,50	3,40%	0,53%	4,63%
Cà phê	161,95	2,02%	-0,18%	-9,35%
Cao su	131,60	0,30%	-0,53%	-1,28%

BIỂU ĐỒ TOÀN CẢNH THỊ TRƯỜNG NGÀY 19/07/2023



Top 5 mua	GTGD ròng (triệu đồng)	KLGD (CP)	Top 5 mua	GTGD ròng (triệu đồng)	KLGD (CP)
VNM	1.241.100	1.241.100	VPB	31.870	31.870
VHM	1.362.200	1.362.200	STB	26.870	946.700
HPG	68.741	68.741	CTG	22.021	741.600
SSI	31.913	1.116.900	PNJ	12.973	164.400
MWG	31.676	652.700	TPB	12.248	652.597

Top 5 bán	GTGD ròng (triệu đồng)	KLGD (CP)	Top 5 bán	GTGD ròng (triệu đồng)	KLGD (CP)
DBC	-2.000	2.000	QTP	-17.000	17.000
VHC	-363	363	VSC	-10.000	10.000
VHM	-1.000	1.000	EIVFVN30	-10.000	10.000
TPB	-51	51	FUEVFVND	-10.000	10.000
MSN	-51	51	VCB	-43	43

Trải nghiệm ngay ứng dụng ABS invest

Mở tài khoản để tham gia room tư vấn của Trung tâm tư vấn Đầu tư ABS

Công ty Cổ phần Chứng khoán An Bình

Địa chỉ: 36 P. Hoàng Cầu, Ô Chợ Dừa, Đống Đa, Hà Nội

Điện thoại: 024 3562 4626 Ext: 151

Email: research@abs.vn

Website: ABS.VN

KHUYẾN CÁO

Báo cáo này được phát hành bởi Phòng Phân tích Đầu tư - Công ty Cổ phần Chứng khoán An Bình (ABS). Người sử dụng không được phép sao chép, chuyển giao, sửa đổi, đăng tải lên các phương tiện truyền thông mà không có sự đồng ý bằng văn bản của ABS.

Các thông tin, nhận định được ABS đưa ra dựa trên nguồn tin đáng tin cậy. Người sử dụng báo cáo cần tự chịu trách nhiệm khi sử dụng thông tin để ra quyết định mua, bán chứng khoán.