

Table with market indices: VNIINDEX (+0.97%), HNX (+0.48%), UPCOM (+0.35%), DOW JONES (+0.14%), NIKKEI 225 (+1.49%), DAX (+0.74%).



Nhận định thị trường và chiến lược "VƯƠN LÊN"
Kết thúc phiên giao dịch ngày 13/07/2023, VNIndex đóng cửa tăng 11.22 điểm (+0.97%) và đóng cửa tại mức 1.165.42 điểm.

Chỉ số VN30 ghi nhận giảm 9.57 điểm với 27 mã tăng giá, 2 mã giảm giá, 1 mã đứng giá. Các mã tăng giá tích cực trong nhóm VN30 là KDH (+3.76%), GAS (+2.90%), MSN (+2.89%), NVL (+2.40%), VHM (+2.18%).

Xét theo nhóm ngành, nhóm Bất động sản có phiên hồi phục tăng điểm tích cực với nhiều cổ phiếu tăng như KDH (+3.76%), NVL (+2.40%), VHM (+2.18%).

Khối ngoại mua ròng với giá trị đạt 203 tỷ đồng trên toàn thị trường. Các mã được khối ngoại mua ròng lớn là MSN (+104 tỷ), SSI (+72 tỷ), MWG (+67 tỷ), VCB (+59 tỷ), VHM (+55 tỷ).

PHÂN TÍCH KỸ THUẬT
VNIndex mở gap và tiếp tục tăng điểm với KLGĐ gia tăng nhẹ lên mức khá. Chỉ số tiếp tục giữ xu hướng tăng ngắn hạn với chỉ báo MACD tiếp tục mở rộng hướng lên và đang quay trở lại đỉnh cũ.

CHIẾN LƯỢC HÀNH ĐỘNG
Thị trường vẫn đang ở vùng rủi ro, vì vậy NĐT tiếp tục giữ tỷ trọng ở mức hợp lý, tái cơ cấu danh mục và hạn chế mua mới với các mã đã đạt biên độ tăng và gần vùng kháng cự.

BÁO CÁO CẬP NHẬT DOANH NGHIỆP
Link: Báo cáo phân tích cổ phiếu – VPB

Tin tức thị trường thế giới
Dữ liệu cho thấy chỉ số giá tiêu dùng CPI tháng 6 của Mỹ tăng nhẹ và ghi nhận mức tăng hàng năm thấp nhất trong hơn 2 năm.

Ngân hàng Trung ương Canada quyết định tăng lãi suất cơ bản lên 5%. Ngày 12/7, Ngân hàng Trung ương Canada đã quyết định tăng lãi suất cơ bản lên 5% khi cảnh báo rằng đã giảm của lạm phát có thể bị đình trệ trong năm tới khi nền kinh tế nước này chứng tỏ khả năng hồi phục một cách đáng ngạc nhiên bất chấp chi phí đi vay đang ngày càng cao hơn.

- Tin tức nổi bật trong ngày
Phó Thủ tướng: Khẩn trương tiến hành sàn giao dịch TPDN trong tháng 7/2023
2 vấn đề trọng yếu liên quan tới hành lang thị trường đã được UBCKNN làm việc với Ngân hàng Nhà nước và Bộ Kế hoạch đầu tư nhằm tháo gỡ
Giá lợn hơi cao nhất năm, xuất khẩu thịt gia cầm tăng đột biến 798%
Trung Quốc tăng gấp đôi nhập khẩu tôm trong tháng 5, nhập khẩu từ Việt Nam cao nhất từ đầu năm
Tỉnh miền Trung chấp thuận chủ trương đầu tư kho cảng khí LNG 1,3 tỷ USD, lớn nhất Việt Nam

Lịch sự kiện đáng chú ý
17/07/2023: Đánh giá lại cổ phiếu thành phần trong VN30
17/07/2023: GDP Trung Quốc (quý 2/2023)

Table: Chỉ số thị trường Việt Nam. Columns: Chỉ số, Ngày, Giá khuyến nghị, Giá mục tiêu, Giá hiện tại, Giá cắt lỗ, Lãi dự kiến, Lãi/(lỗ) hiện tại, Trạng thái.

TOP KHUYẾN NGHỊ CỦA ABS

Table with 10 columns: STT, Mã, Ngày khuyến nghị, Giá khuyến nghị, Giá mục tiêu, Giá hiện tại, Giá cắt lỗ, Lãi dự kiến, Lãi/(lỗ) hiện tại, Trạng thái.

Lưu ý: Để xem đầy đủ danh mục khuyến nghị của ABS, vui lòng click vào đây.

TOP TĂNG/GIẢM THEO VỐN HÓA TRÊN SÀN HOSE

Table: Top cổ phiếu Bluechip. Columns: STT, Mã, Ngày tăng/giảm, % thay đổi, Mã giảm, % giảm, Mã tăng, % tăng, Mã giảm, % giảm.

Table: Top cổ phiếu Mid cap. Columns: STT, Mã, Ngày tăng/giảm, % thay đổi, Mã giảm, % giảm, Mã tăng, % tăng, Mã giảm, % giảm.

Table: Top cổ phiếu Small cap. Columns: STT, Mã, Ngày tăng/giảm, % thay đổi, Mã giảm, % giảm, Mã tăng, % tăng, Mã giảm, % giảm.

TỔNG HỢP CHỈ SỐ THỊ TRƯỜNG THẾ GIỚI, TỶ GIÁ VÀ HÀNG HÓA

Table: TTCK Toàn cầu. Columns: Chỉ số, Ngày, % thay đổi 1 phiên, % thay đổi 7 phiên, % thay đổi 30 phiên.

Table: Tỷ giá. Columns: Tỷ giá, Ngày, % thay đổi 1 phiên, % thay đổi 7 phiên, % thay đổi 30 phiên.

Table: Năng lượng. Columns: Hàng hóa, Ngày, Giá, % thay đổi 1 phiên, % thay đổi 7 phiên, % thay đổi 30 phiên.

Table: Kim loại và vật liệu xây dựng. Columns: Hàng hóa, Ngày, Giá, % thay đổi 1 phiên, % thay đổi 7 phiên, % thay đổi 30 phiên.

Table: Nông nghiệp. Columns: Hàng hóa, Ngày, Giá, % thay đổi 1 phiên, % thay đổi 7 phiên, % thay đổi 30 phiên.

BIỂU ĐỒ TOÀN CẢNH THỊ TRƯỜNG NGÀY 13/07/2023

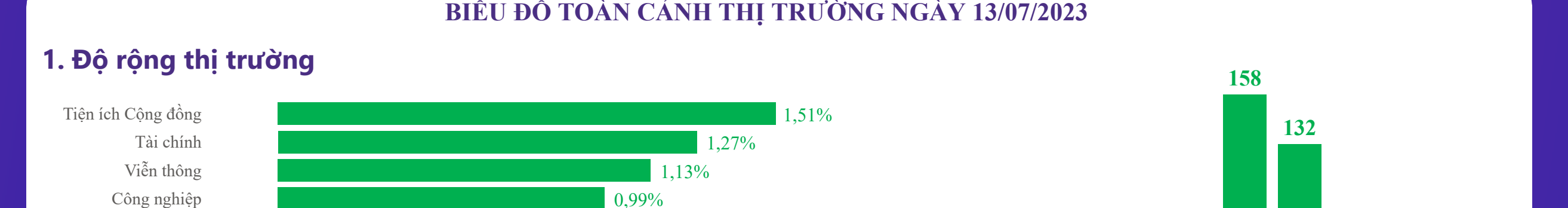

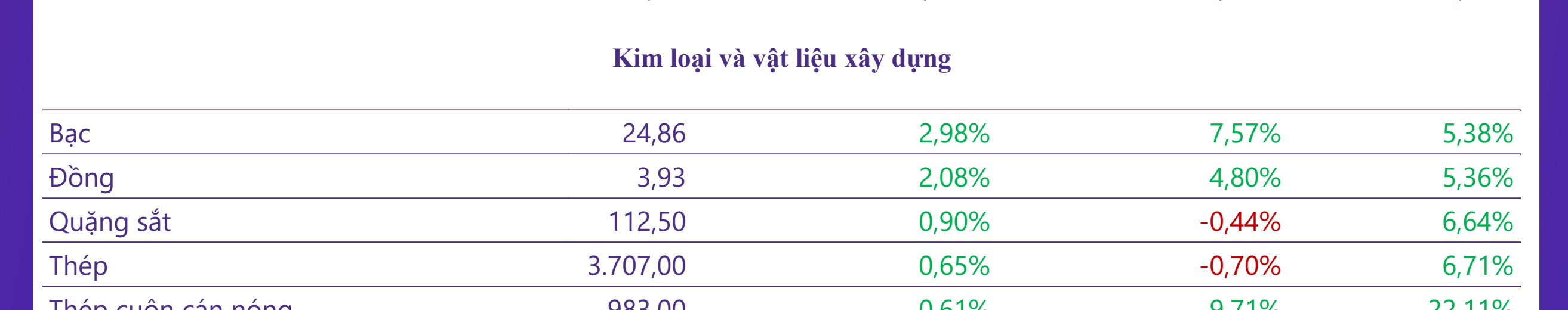


Table: Top 5 mua and Top 5 bán GTGD NĐT nước ngoài trong phiên.

Table: Top 5 mua and Top 5 bán GTGD NĐT tự doanh trong phiên.

ABS logo and QR codes, Công ty Cổ phần Chứng khoán An Bình. Địa chỉ: 36 P. Hoàng Cầu, Ô Chợ Dừa, Đống Đa, Hà Nội. Điện thoại: 024 3562 4626. Ext: 151. Email: research@abs.vn. Website: ABS.VN.

KHUYẾN CÁO

Báo cáo này được phát hành bởi Phòng Phân tích Đầu tư - Công ty Cổ phần Chứng khoán An Bình (ABS). Người sử dụng không được phép sao chép, chuyển giao, sửa đổi, đăng tải lên các phương tiện truyền thông mà không có sự đồng ý bằng văn bản của ABS.

Các thông tin, nhận định được ABS đưa ra dựa trên nguồn tin đáng tin cậy. Người sử dụng báo cáo cần tự chịu trách nhiệm khi sử dụng thông tin để ra quyết định mua, bán chứng khoán.