

<b>VNINDEX</b>	<b>HNX</b>	<b>UPCOM</b>	<b>DOW JONES</b>	<b>NIKKEI 225</b>	<b>DAX</b>
1,126.22 <b>-0.74%</b>	225.08 <b>-1.21%</b>	85.09 <b>-0.37%</b>	33,922.26 <b>-1.07%</b>	32,773.02 <b>-1.70%</b>	15,528.54 <b>-2.57%</b>



**Nhận định thị trường và chiến lược**

**"ÁP LỰC"**

Kết thúc phiên giao dịch ngày 06/07/2023, VNIndex đóng cửa giảm 8.40 điểm (-0.74%) và đóng cửa tại mức 1,126.22 điểm. Thị trường ghi nhận giảm điểm mạnh đặc biệt vào phiên giao dịch buổi chiều. Thanh khoản toàn thị trường đạt 19,473 tỷ, tăng 13% so với phiên trước đó.

Chỉ số VN30 ghi nhận giảm 10.32 điểm với 8 mã tăng giá, 20 mã giảm giá, 2 mã đứng giá. Các mã tăng giá tích cực trong nhóm VN30 là GVR (+2.99%), VNM (+1.00%), GAS (+0.95%), TPB (+0.55%), BVH (+0.45%). Trong khi đó các mã giảm mạnh trong nhóm VN30 là VHM (-2.85%), STB (-2.68%), PDR (-2.59%), NVL (-2.04%), VPB (-2.01%). Diễn biến của các nhóm chỉ số thị trường chính: VNIndex (-0.74%), HNXIndex (-1.21%), UPCOMIndex (-0.37%), VN30 (-0.91%), HNX30 (-1.22%), VNMID (-0.40%), VNSML (-0.66%), VNDIAMOND (-0.90%), VNFINLEAD (-0.89%), VNCOND (-0.59%), VNCONS (+0.41%).

Xét theo nhóm ngành, nhóm Bất động sản giảm mạnh gây áp lực lên chỉ số như VHM (-2.85%), PDR (-2.59%), NVL (-2.04%). Nhóm Chứng khoán ghi nhận biến động phân hóa trong đó nổi bật là cổ phiếu VND (-6.5%) bị bán mạnh ngay từ đầu phiên giao dịch chiều. Nhóm Ngân hàng giảm điểm kéo chỉ số giảm mạnh như STB (-2.68%), VPB (-2.01%).

Khối ngoại bán ròng với giá trị đạt 332 tỷ đồng trên toàn thị trường. Các mã được khối ngoại mua ròng lớn là HPG (+54 tỷ), SHS (+27 tỷ), KBC (+24 tỷ), PTB (+22 tỷ), CTG (+20 tỷ). Ở chiều ngược lại, các mã bị khối ngoại bán ròng mạnh là STB (-123 tỷ), VCB (-81 tỷ), VNM (-69 tỷ), NLG (-36 tỷ), HDB (-36 tỷ).

**PHÂN TÍCH KỸ THUẬT**

VNIndex giảm điểm cắt xuống đường MA10 ngày với KLGĐ gia tăng. Chỉ báo MACD tiếp tục mở rộng hướng xuống. Thị trường tiếp tục xu hướng điều chỉnh, khi mất mốc hỗ trợ 1.120 thì thị trường sẽ xuống mốc hỗ trợ tiếp theo ở vùng 1.100 điểm và thấp hơn ở vùng 1.080.

**CHIẾN LƯỢC HÀNH ĐỘNG**

Thị trường vẫn đang ở vùng rủi ro, vì vậy NĐT tiếp tục giữ tỷ trọng ở mức hợp lý, tái cơ cấu danh mục và hạn chế mua mới với các mã đã đạt biên độ tăng và gần vùng kháng cự. NĐT quan sát phản ứng của thị trường tại các vùng hỗ trợ.

**BÁO CÁO CẬP NHẬT DOANH NGHIỆP**

-Link: Báo cáo phân tích cổ phiếu – VPB

**Tin tức thị trường thế giới**

Ngày 6/7, Bộ trưởng Tài chính Mỹ Janet Yellen đã tới Bắc Kinh, bắt đầu chuyến thăm Trung Quốc nhằm cải thiện quan hệ song phương trong bối cảnh hai nước đang có nhiều bất đồng về kinh tế. Đây là chuyến đi đầu tiên của bà Yellen đến Trung Quốc trên cương vị Bộ trưởng Tài chính Mỹ và diễn ra chỉ vài tuần sau khi Ngoại trưởng Antony Blinken tiến hành chuyến thăm hiếm hoi đến nước này. Theo giới quan sát, các chuyến đi này dường như nhằm chuẩn bị cho cuộc gặp thượng đỉnh giữa Tổng thống Mỹ Joe Biden và Chủ tịch Trung Quốc Tập Cận Bình.

Bạo loạn khiến doanh nghiệp Pháp thiệt hại hơn 1 tỷ USD, tổn thất sẽ còn lớn hơn khi mất khách du lịch quốc tế. Chỉ vài tuần sau khi các cuộc biểu tình và đình công phản đối cải cách lương hưu ở Pháp lắng xuống, các doanh nghiệp ở nước này lại phải vật lộn với hậu quả sau một tuần bạo loạn khác. Sự gián đoạn này diễn ra vào thời điểm tồi tệ với Pháp. Trong vài tháng đầu năm nay, nền kinh tế Pháp tăng trưởng mạnh hơn khu vực đồng euro bất chấp các cuộc đình công yêu cầu chính phủ hủy bỏ kế hoạch tăng tuổi hưu từ 62 lên 64.

**Tin tức nổi bật trong ngày**

- Giải ngân đầu tư công 6 tháng đầu năm đạt hơn 226.100 tỷ đồng, đạt 28% kế hoạch
- Chứng khoán VPS gia tăng cách biệt trong Top 10 thị phần môi giới sàn HOSE quý II
- Bộ Xây dựng: Thị trường bất động sản thiếu trầm trọng nguồn cung ở tất cả các phân khúc
- Điểm danh những ngân hàng mua lại hơn 57.000 tỷ đồng trái phiếu trong quý 2
- Thành viên thuộc Trungnam Group xin lùi thời gian thanh toán gốc lãi trái phiếu 1.500 tỷ đồng

**Lịch sự kiện đáng chú ý**

07/07/2023: Tỷ lệ thất nghiệp Mỹ  
12/07/2023: CPI Mỹ tháng 6

Chỉ số thị trường Việt Nam	06/07/2023	(+/-%) 1 phiên	(+/-%) 7 phiên	(+/-%) 30 phiên
VNINDEX	1,126,22	-0,74%	-1,07%	5,87%
VNINDEX GTGD (Tỷ VND)	18,573,73	8,16%	3,71%	70,67%
HNX	225,08	-1,21%	-2,25%	3,42%
HNX GTGD (Tỷ VND)	1,896,51	22,10%	10,62%	39,94%
Upcom	85,09	-0,37%	-1,05%	5,60%
Upcom GTGD (Tỷ VND)	719,40	-17,85%	-25,94%	-29,79%
P/E VNIndex (x)	13,34	-0,74%	-0,73%	5,72%
P/B VNIndex (x)	1,73	-0,74%	-0,51%	6,20%

**TOP TĂNG/GIẢM THEO VỐN HÓA TRÊN SÀN HOSE**

Top cổ phiếu Bluechip	Top 5 mã tăng giá 1 phiên	Top 5 mã giảm giá 1 phiên	Top 5 mã tăng giá 7 phiên	Top 5 mã giảm giá 7 phiên	Top 5 mã tăng giá 30 phiên	Top 5 mã giảm giá 30 phiên
1	GVR 2,99%	VHM -2,85%	GVR 7,25%	NVL -7,69%	HPG 27,96%	VJC -3,87%
2	VNM 1,00%	STB -2,68%	PLX 5,77%	TCB -5,26%	PDR 26,12%	VIC -3,08%
3	GAS 0,95%	PDR -2,59%	HPG 1,50%	POW -3,99%	SSI 21,22%	VRE -2,71%
4	TPB 0,55%	NVL -2,04%	KDH -3,97%	GVR 20,35%	POW -2,57%	
5	BVH 0,45%	VPB -2,01%	VPB -3,46%	MWG 13,09%	HDB -1,62%	

Top cổ phiếu Mid cap	Top 5 mã tăng giá 1 phiên	Top 5 mã giảm giá 1 phiên	Top 5 mã tăng giá 7 phiên	Top 5 mã giảm giá 7 phiên	Top 5 mã tăng giá 30 phiên	Top 5 mã giảm giá 30 phiên
1	PTB 7,00%	LGC -6,69%	DBC 9,59%	HPX -11,18%	POM 40,76%	ROS -17,43%
2	SSB 4,76%	HVN -6,67%	CAV 9,32%	HBC -8,91%	DGC 34,19%	LGC -16,33%
3	MSH 3,89%	VND -6,48%	VHC 9,16%	VND -7,67%	VSC 33,21%	PC1 -9,79%
4	TCH 3,53%	SVC -6,33%	PGD 6,94%	HVN -7,64%	DGW 29,91%	NT2 -8,81%
5	BMI 3,29%	HPX -4,48%	PTB 6,34%	TMS -7,14%	DXS 26,43%	SJS -6,63%

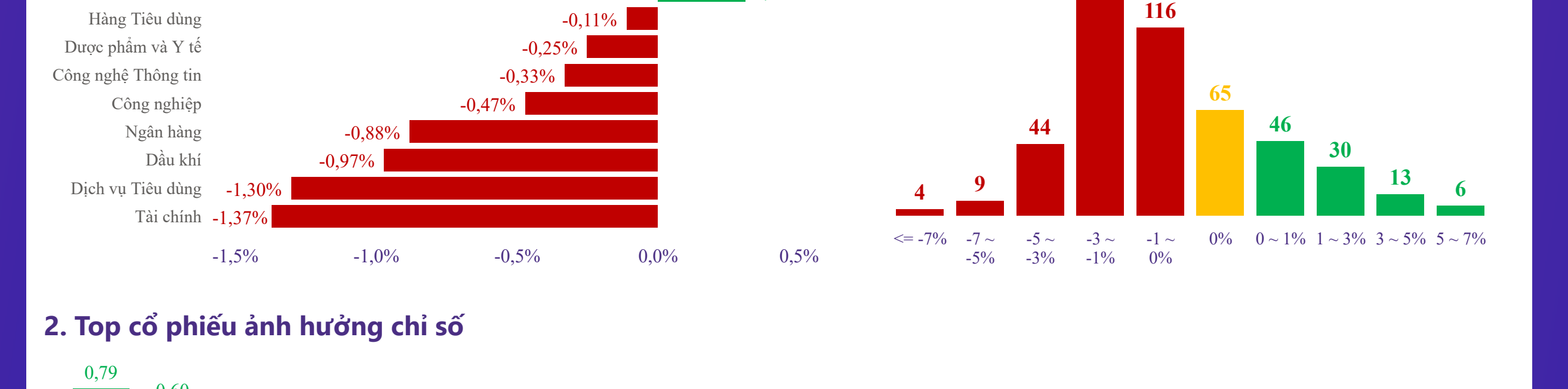
Top cổ phiếu Small cap	Top 5 mã tăng giá 1 phiên	Top 5 mã giảm giá 1 phiên	Top 5 mã tăng giá 7 phiên	Top 5 mã giảm giá 7 phiên	Top 5 mã tăng giá 30 phiên	Top 5 mã giảm giá 30 phiên
1	RIC 6,92%	HVG -12,10%	KHA 15,92%	VHG -87,78%	PDN 59,89%	FTM -55,50%
2	GIL 6,87%	VHG -7,37%	STK 15,00%	TTB -31,46%	QCG 50,83%	RIC -32,20%
3	UDC 6,69%	FTM -6,97%	LAF 14,39%	FTM -22,61%	TDH 39,19%	UDC -22,27%
4	STK 4,98%	TMT -6,82%	UDC 12,79%	TMT -18,97%	FRT 37,04%	TTB -22,13%
5	ABR 4,45%	HOT -6,77%	RDP 11,00%	IBC -14,66%	LAF 35,90%	PXS -18,57%

**TỔNG HỢP CHỈ SỐ THỊ TRƯỜNG THẾ GIỚI, TỶ GIÁ VÀ HÀNG HÓA**


	06/07/2023	(+/-%) 1 phiên	(+/-%) 7 phiên	(+/-%) 30 phiên
<b>TTCK Toàn cầu</b>				
DAX	15.528,54	-2,57%	-2,64%	-2,85%
Dow Jones	33.922,26	-1,07%	-0,01%	2,62%
FTSE 100	7.280,50	-2,17%	-2,93%	-3,84%
Nikkei 225	32.773,02	-1,70%	-1,27%	6,01%
S&P 500	4.411,59	-0,79%	0,76%	6,42%
<b>Tỷ giá</b>				
USD/VND	23.745,00	0,19%	0,96%	1,17%
USD/JPY	143,90	-0,51%	-0,39%	2,33%
GBP/USD	1,27	0,00%	0,79%	3,25%
EUR/USD	1,09	0,00%	0,00%	1,87%
<b>Năng lượng</b>				
Dầu thô Brent	76,51	-0,18%	3,06%	-0,33%
Khí tự nhiên	2,61	-1,88%	-2,25%	3,98%
Than	140,00	-3,31%	9,46%	-12,50%
<b>Kim loại và vật liệu xây dựng</b>				
Thép cuộn cán nóng	930,00	3,79%	2,88%	-0,43%
Gỗ	531,50	0,47%	-3,45%	6,83%
Quặng sắt	113,50	0,44%	-2,58%	11,27%
Thép	3.733,00	0,00%	0,32%	5,51%
Vàng	1.910,80	-0,34%	0,18%	-1,83%
Đồng	3,72	-0,80%	0,00%	1,09%
Bạc	22,74	-1,60%	0,09%	-2,45%
<b>Nông nghiệp</b>				
Lợn hơi	100,05	-1,21%	6,29%	24,01%
Đường	23,25	-1,19%	0,96%	-9,92%
Cao su	132,30	0,53%	0,76%	-0,08%
Cà phê	162,35	0,06%	-4,13%	-13,39%
Lúa mì	647,00	-2,23%	-5,55%	7,07%

**BIỂU ĐỒ TOÀN CẢNH THỊ TRƯỜNG NGÀY 06/07/2023**

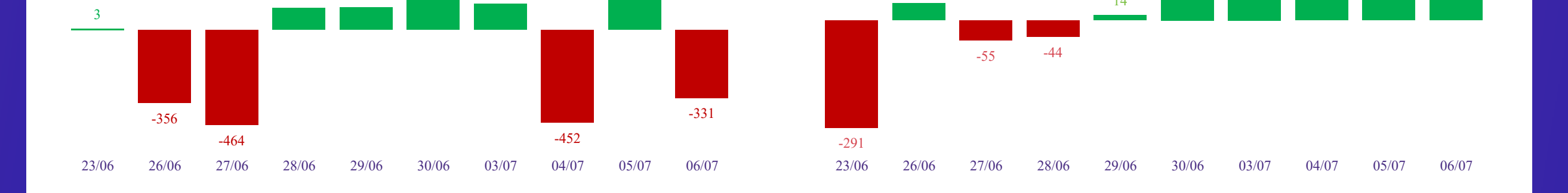
**1. Độ rộng thị trường**



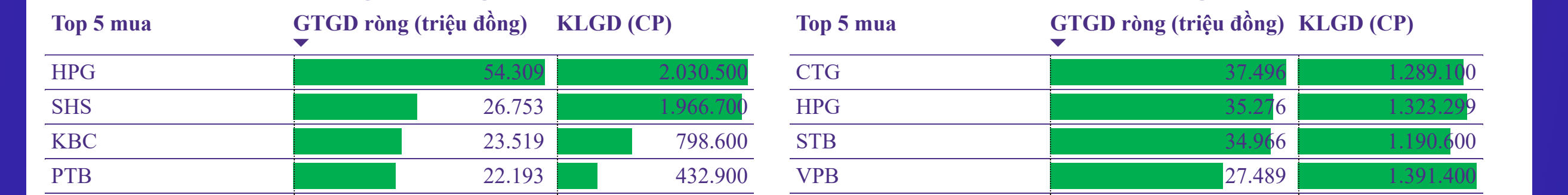
**2. Top cổ phiếu ảnh hưởng chỉ số**



**3. GTGD ròng nước ngoài 10 phiên (tỷ VND)**



**4. GTGD ròng tự doanh 10 phiên (tỷ VND)**



**5. Top GTGD NĐT nước ngoài trong phiên**

Top 5 mua	GTGD ròng (triệu đồng)	KLGD (CP)
HPG	54.406	1.080.500
SHS	26.753	1.080.500
KBC	23.519	798.600
PTB	22.193	432.900
CTG	20.378	699.700

**6. Top GTGD NĐT tự doanh trong phiên**

Top 5 mua	GTGD ròng (triệu đồng)	KLGD (CP)
CTG	17.404	1.208.000
HPG	17.176	1.208.000
STB	14.556	1.100.000
VPB	27.489	1.301.000
GEX	20.510	1.000.200

Top 5 bán	GTGD ròng (triệu đồng)	KLGD (CP)
STB	-12.906	-4.000.000
VCB	-11.000	-768.000
VNM	-980	-980.000
NLG	-800	-1.110.000
HDB	-650	-1.000.000

Top 5 bán	GTGD ròng (triệu đồng)	KLGD (CP)
VSC	-10.000	-1.000.000
FUEVFNVD	-9.000	-1.000.000
E1VFN30	-8.000	-1.000.000
PTB	-7.000	-219.000
HTP	-1.000	-350.000

Trải nghiệm ngay ứng dụng ABS invest

Mở tài khoản để tham gia room tư vấn của Trung tâm tư vấn Đầu tư ABS

**Công ty Cổ phần Chứng khoán An Bình**

Địa chỉ: 36 P. Hoàng Cầu, Ô Chợ Dừa, Đống Đa, Hà Nội

Điện thoại: 024 3562 4626 Ext: 151

Email: research@abs.vn Website: ABS.VN

**KHUYẾN CÁO**

Báo cáo này được phát hành bởi Phòng Phân tích Đầu tư - Công ty Cổ phần Chứng khoán An Bình (ABS). Người sử dụng không được phép sao chép, chuyển giao, sửa đổi, đăng tải lên các phương tiện truyền thông mà không có sự đồng ý bằng văn bản của ABS.

Các thông tin để nhận định được ABS đưa ra dựa trên nguồn tin đáng tin cậy. Người sử dụng báo cáo cần tự chịu trách nhiệm khi sử dụng thông tin để ra quyết định mua, bán chứng khoán.