

<b>VNINDEX</b>	<b>HNX</b>	<b>UPCOM</b>	<b>DOW JONES</b>	<b>NIKKEI 225</b>	<b>DAX</b>
1,125.39 <b>-1.14%</b>	227.48 <b>-1.20%</b>	85.63 <b>-0.42%</b>	33,727.43 <b>-0.65%</b>	32,723.74 <b>-0.18%</b>	15,829.94 <b>-0.99%</b>



**Nhận định thị trường và chiến lược**

**"QUAY ĐẦU"**

Kết thúc phiên giao dịch ngày 29/06/2023, VNIndex đóng cửa giảm 12.96 điểm (-1.14%) và đóng cửa tại mức 1,1125.39 điểm. Thị trường ghi nhận một phiên giảm điểm mạnh từ đầu phiên và áp lực bán càng trở nên mạnh hơn vào cuối phiên. Thanh khoản toàn thị trường đạt 17,586 tỷ, tăng 11% so với phiên trước đó.

Chỉ số VN30 ghi nhận giảm 15.83 điểm với 2 mã tăng giá, 28 mã giảm giá, 0 mã đứng giá. Các mã tăng giá tích cực trong nhóm VN30 là VNM (+1.84%), VCB (+0.79%). Trong khi đó các mã giảm mạnh trong nhóm VN30 là SSI (-4.14%), NVL (-3.85%), HPG (-3.01%), PDR (-2.94%), MWG (-2.73%). Diễn biến của các nhóm chỉ số thị trường chính: VNIndex (-1.14%), HNXIndex (-1.20%), UPCOMIndex (-0.42%), VN30 (-1.39%), HNX30 (-1.90%), VNMID (-1.80%), VNSML (-1.64%), VNDIAMOND (-1.49%), VNFINLEAD (-1.56%), VNCOND (-1.71%), VNCONS (-0.23%).

Xét theo nhóm ngành, các nhóm ngành đều ghi nhận giảm mạnh. Nhóm Chứng khoán ghi nhận nhiều cổ phiếu giảm trên 3% như SSI (-4.14%), HCM (-3.61%), VND (-3.84%). Nhóm Bất động sản cũng ghi nhận giảm lớn như NVL (-3.85%), PDR (-2.94%), NLG (-2.36%). Nhóm Thép sau nhiều phiên tăng giá của HPG thì cũng ghi nhận giảm điểm như HPG (-3.01%), NKG (-4.96%), HSG (-2.38%).

Khối ngoại mua ròng với giá trị đạt 109 tỷ đồng trên toàn thị trường. Các mã được khối ngoại mua ròng lớn là HPG (+182 tỷ), VNM (+83 tỷ), VHM (+38 tỷ), CTG (+27 tỷ), FRT (+21 tỷ). Ở chiều ngược lại, các mã bị khối ngoại bán ròng mạnh là DGC (-39 tỷ), VND (-26 tỷ), NLG (-24 tỷ), VRE (-21 tỷ), KBC (-18 tỷ).

**PHÂN TÍCH KỸ THUẬT**

VNIndex quay đầu giảm điểm với một cây nến dài, giảm xuống tiếp cận MA10 ngày với KLGĐ lớn sau khi tiếp cận vùng kháng cự 1.038-1.048. Giá vẫn giữ trên đường MA10 ngày tuy nhiên chỉ báo MACD đã bày tỏ quan điểm rất rõ ràng âm tại đây và thị trường đã cho thấy lực cầu suy yếu trong 2 tuần trở lại đây khi giá có dấu hiệu tăng chậm lại và KLGĐ liên tục suy giảm khi giá tăng. Vì vậy thị trường đã xác nhận sóng tăng điểm ngắn hạn đã kết thúc và sóng điều chỉnh sẽ diễn ra. Ngưỡng hỗ trợ ngắn hạn đầu tiên sẽ nằm ở vùng 1.097-1.100 và mức hỗ trợ thứ 2 cần quan sát nằm ở 1.074-1.080.

**CHIẾN LƯỢC HÀNH ĐỘNG**

Thị trường đã xác nhận sóng tăng điểm ngắn hạn đã kết thúc và sóng điều chỉnh sẽ diễn ra. Ngưỡng hỗ trợ ngắn hạn đầu tiên sẽ nằm ở vùng 1.097-1.100 và mức hỗ trợ thứ 2 cần quan sát nằm ở 1.074-1.080. Với NĐT đã hạ tỷ trọng theo các khuyến nghị trước của ABS cần quan sát thị trường phản ứng tại vùng hỗ trợ. Với các NĐT còn giữ tỷ trọng cao nên canh nhịp hồi để hạ tỷ trọng, bảo vệ tài khoản.

**BÁO CÁO CẬP NHẬT DOANH NGHIỆP**

· [Link](#): Báo cáo phân tích cổ phiếu – VPB

**Tin tức thị trường thế giới**

Chủ tịch Fed: Lãi suất còn tăng thêm vài lần, thậm chí tăng với tốc độ quyết liệt. Phát biểu tại Hội nghị Ngân hàng Trung ương tại Bồ Đào Nha ngày 28/6, Chủ tịch Cục Dự trữ Liên bang Mỹ (Fed) Jerome Powell đã bày tỏ quan điểm rất rõ ràng về chính sách lãi suất: Fed có thể tăng lãi suất thêm vài lần nữa, thậm chí tăng với tốc độ quyết liệt. Fed đã dừng tăng lãi suất tại cuộc họp trong tháng 6 này, sau 10 lần tăng liên tiếp, để có thời gian xem xét đầy đủ các tác động của việc tăng lãi suất trong việc giảm lạm phát và làm chậm lại các hoạt động của nền kinh tế.

GDP Hoa Kỳ tăng trưởng 2% trong Q1/2023 so với cùng kỳ năm trước, cao hơn nhiều so với mức 1,3% sau khi đánh giá lại lần thứ hai và mức dự đoán 1,4%. Tăng trưởng chi tiêu của người tiêu dùng tăng nhanh hơn dự kiến lên 4,2%, mức cao nhất trong gần hai năm (so với 3,8% trong lần ước tính thứ hai) bất chấp lạm phát cao. Chi tiêu cho hàng hóa lâu bền tăng 16,3% và dịch vụ tăng 3,2%. Xuất khẩu tăng 7,8% và nhập khẩu giảm 2%, đẩy đóng góp từ thương mại ròng lên 0,58 điểm phần trăm. Mặt khác, tăng trưởng đầu tư cố định phi dân cư nhỏ hơn dự kiến ban đầu (0,6% so với 1,4%) và chi tiêu cho nhà ở giảm 1,5%.

**Tin tức nổi bật trong ngày**

- ☞ Vốn ngoại vào bất động sản giảm gần một nửa trong nửa đầu năm 2023
- ☞ Eximbank: 5 năm, 5 Chủ tịch
- ☞ GDP 6 tháng đầu năm 2023 tăng thấp, lạm phát tăng 3,29%
- ☞ Đề xuất sửa đổi nhiều luật để gỡ vướng cho các dự án đầu tư công
- ☞ Giảm 50% lệ phí trước bạ với ô tô sản xuất, lắp ráp trong nước từ 1/7

**Lịch sự kiện đáng chú ý**

30/06/2023: EU ' CPI (June, 2023); PMI sản xuất Trung Quốc; PCE tháng 5 Mỹ

Chỉ số thị trường Việt Nam	29/06/2023	(+/-%) 1 phiên	(+/-%) 7 phiên	(+/-%) 30 phiên
VNINDEX	1.125,39	-1,14%	0,62%	5,47%
VNINDEX GTGD (Tỷ VND)	17.316,97	-3,31%	-0,95%	29,72%
HNX	227,48	-1,20%	-1,85%	6,34%
HNX GTGD (Tỷ VND)	1.823,76	6,37%	-13,96%	11,05%
Upcom	85,63	-0,42%	0,21%	5,61%
Upcom GTGD (Tỷ VND)	706,87	-27,23%	-39,28%	-3,85%
P/E VNIndex (x)	13,30	-1,14%	0,26%	5,07%
P/B VNIndex (x)	1,73	-1,14%	0,37%	5,27%

TOP TĂNG/GIẢM THEO VỐN HÓA TRÊN SÀN HOSE										
Top cổ phiếu Bluechip	Top 5 mã tăng giá 1 phiên	Top 5 mã giảm giá 1 phiên	Top 5 mã tăng giá 7 phiên	Top 5 mã giảm giá 7 phiên	Top 5 mã tăng giá 30 phiên	Top 5 mã giảm giá 30 phiên				
1	VNM 1,84%	SSI -4,14%	VNM 8,45%	PDR -4,62%	PDR 23,60%	VJC -4,66%				
2	VCB 0,79%	NVL -3,85%	HPG 4,88%	GVR -2,31%	HPG 18,35%	VRE -3,57%				
3		HPG -3,01%	NVL 3,45%	SSI -2,12%	GVR 17,23%	SAB -3,26%				
4		PDR -2,94%	CTG 2,57%	TPB -1,63%	SSI 15,51%	VIC -1,33%				
5		MWG -2,73%	BID 2,53%	HDB -1,61%	NVL 13,64%	GAS -0,32%				


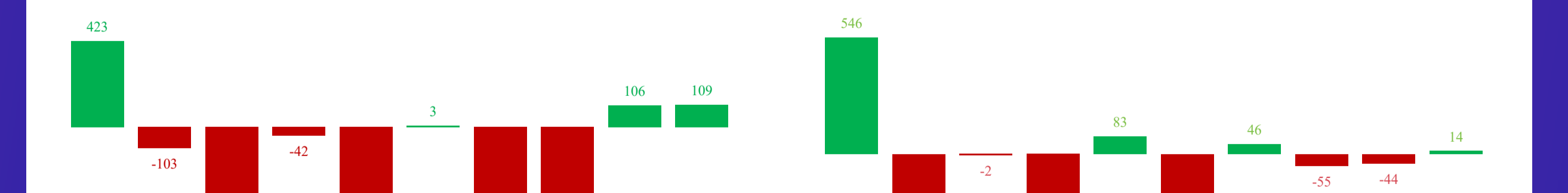
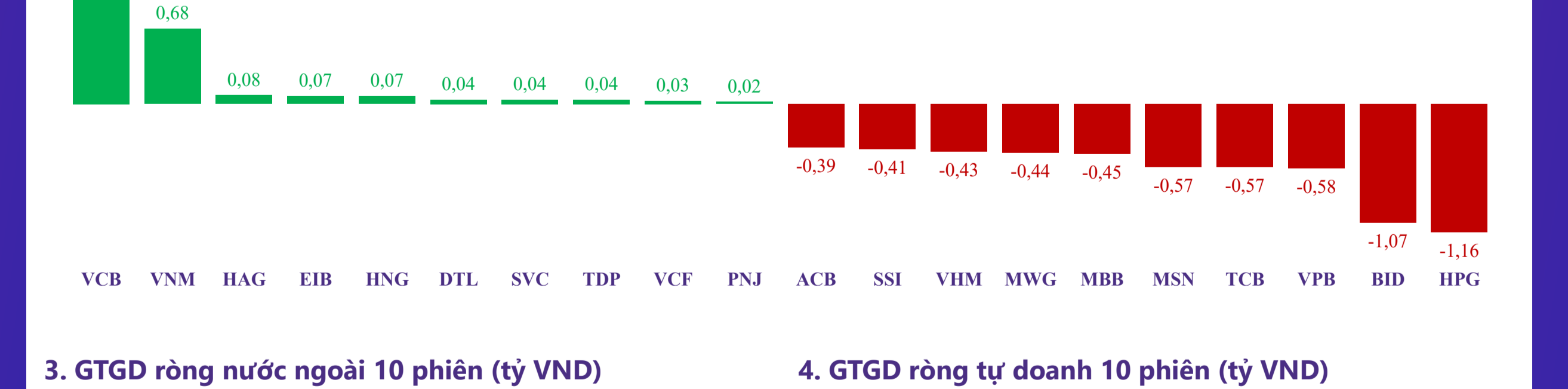
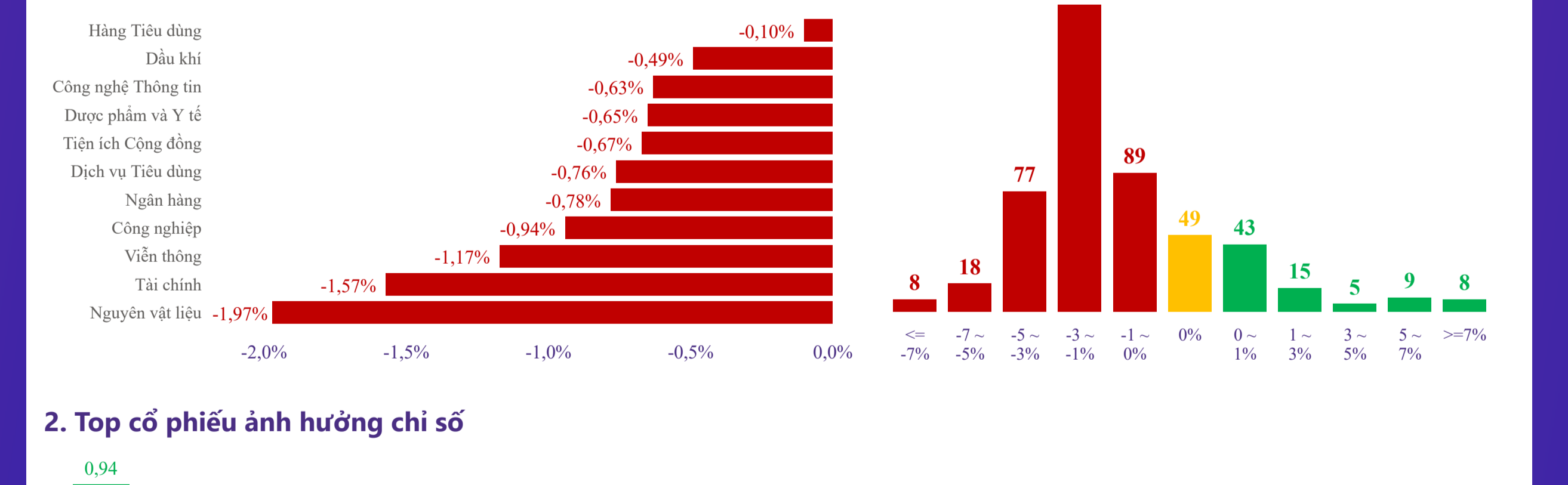
Top cổ phiếu Mid cap	Top 5 mã tăng giá 1 phiên	Top 5 mã giảm giá 1 phiên	Top 5 mã tăng giá 7 phiên	Top 5 mã giảm giá 7 phiên	Top 5 mã tăng giá 30 phiên	Top 5 mã giảm giá 30 phiên
1	SVC 6,98%	QCG -6,95%	TMS 20,13%	BIC -14,33%	QCG 78,59%	LGC -18,00%
2	HNG 6,94%	DIG -5,80%	ACG 10,89%	LGC -13,38%	POM 37,92%	ROS -17,43%
3	HAG 4,40%	FTS -5,42%	SVC 10,70%	TCG -9,92%	DXS 35,67%	STG -11,92%
4	VCF 2,09%	NBB -5,19%	HBC 10,50%	BCG -9,75%	GEX 31,45%	BIC -6,60%
5	PAN 1,52%	TCG -5,11%	HNG 7,22%	GEX -8,37%	ITA 29,76%	PC1 -5,56%

Top cổ phiếu Small cap	Top 5 mã tăng giá 1 phiên	Top 5 mã giảm giá 1 phiên	Top 5 mã tăng giá 7 phiên	Top 5 mã giảm giá 7 phiên	Top 5 mã tăng giá 30 phiên	Top 5 mã giảm giá 30 phiên
1	RIC 6,92%	HVG -12,10%	HCD 27,64%	VHG -87,78%	PDN 70,99%	FTM -55,50%
2	DTL 6,91%	VHG -7,37%	PDN 21,88%	FTM -22,61%	TDH 63,07%	RIC -32,20%
3	HCD 6,86%	VHM -6,97%	ABR 19,57%	EVG -17,51%	HDH 36,55%	UDC -22,27%
4	UDC 6,69%	TDC -6,93%	KHA 15,92%	SII -14,29%	DTA 35,36%	DAT -21,59%
5	TDP 6,54%	EVG -6,86%	LAF 15,83%	IBC -12,02%	TMT 34,13%	PXS -18,57%

**TỔNG HỢP CHỈ SỐ THỊ TRƯỜNG THẾ GIỚI, TỶ GIÁ VÀ HÀNG HÓA**

	29/06/2023	(+/-%) 1 phiên	(+/-%) 7 phiên	(+/-%) 30 phiên
<b>TTCK Toàn cầu</b>				
DAX	15.829,94	-0,99%	-2,82%	-0,55%
Dow Jones	33.727,43	-0,65%	-0,74%	1,25%
FTSE 100	7.461,87	-0,54%	-2,18%	-3,78%
Nikkei 225	32.723,74	-0,18%	-2,91%	9,65%
S&P 500	4.348,33	-0,77%	-0,55%	5,27%
<b>Tỷ giá</b>				
USD/VND	23.515,00	0,00%	-0,04%	0,24%
USD/JPY	143,44	-0,17%	1,14%	5,18%
GBP/USD	1,27	0,00%	-0,78%	1,60%
EUR/USD	1,09	0,00%	0,00%	0,00%
<b>Năng lượng</b>				
Dầu thô Brent	73,93	0,11%	-3,50%	-1,31%
Khí tự nhiên	2,77	1,47%	5,32%	16,39%
Than	125,50	-0,20%	-7,69%	-23,36%
<b>Kim loại và vật liệu xây dựng</b>				
Bạc	22,77	1,56%	-5,71%	-4,05%
Gỗ	559,50	0,99%	6,98%	24,75%
Đồng	3,82	0,26%	-1,55%	4,66%
Vàng	1.925,98	0,24%	-1,60%	-3,15%
Quặng sắt	114,50	0,00%	-1,72%	7,51%
Thép	3.669,00	-1,08%	-2,81%	3,12%
Thép cuộn cán nóng	901,00	-1,74%	5,88%	-5,65%
<b>Nông nghiệp</b>				
Lúa mì	739,29	0,82%	7,45%	14,18%
Lợn hơi	91,28	-0,62%	-1,62%	8,82%
Cao su	131,60	-0,60%	-2,01%	-3,87%
Đường	24,18	-3,01%	-6,42%	-7,07%
Cà phê	168,05	-2,13%	-8,87%	-9,55%

**BIỂU ĐỒ TOÀN CẢNH THỊ TRƯỜNG NGÀY 29/06/2023**



**5. Top GTGD NĐT nước ngoài trong phiên**

Top 5 mua	GTGD ròng (triệu đồng)	KLGD (CP)
HPG	151.198	6.962.302
VNM	82.737	1.151.000
VHM	37.734	685.100
CTG	27.321	918.500
FRT	20.947	310.500

**6. Top GTGD NĐT tự doanh trong phiên**

Top 5 mua	GTGD ròng (triệu đồng)	KLGD (CP)
EIVFVN30	23.764	1.744.908
SBM	24.273	822.500
CTG	21.113	264.500
ACB	11.396	513.500
VIB	7.853	396.800

**Top 5 bán**

	GTGD ròng (triệu đồng)	KLGD (CP)
DGC	-17.904	-174.000
VND	-15.448	-1.171.000
NLG	-12.321	-1.171.000
VRE	-10.748	-1.047.000
KBC	-11.806	-1.017.000

Trải nghiệm ngay ứng dụng ABS invest

Mở tài khoản để tham gia room tư vấn của Trung tâm tư vấn Đầu tư ABS

**Công ty Cổ phần Chứng khoán An Bình**  
 Địa chỉ: 36 P. Hoàng Cầu, Ô Chợ Dừa, Đống Đa, Hà Nội  
 Điện thoại: 024 3562 4626 Ext: 151  
 Email: research@abs.vn  
 Website: ABS.VN

**KHUYẾN CÁO**

Báo cáo này được phát hành bởi Phòng Phân tích Đầu tư - Công ty Cổ phần Chứng khoán An Bình (ABS). Người sử dụng không được phép sao chép, chuyển giao, sửa đổi, đăng tải lên các phương tiện truyền thông mà không có sự đồng ý bằng văn bản của ABS.

Các thông tin để nhận định được ABS đưa ra dựa trên nguồn tin đáng tin cậy. Người sử dụng báo cáo cần tự chịu trách nhiệm khi sử dụng thông tin để ra quyết định mua, bán chứng khoán.