

VNIINDEX 1,097.82 +0.64%	HNX 226.56 +0.23%	UPCOM 84.11 +0.18%	DOW JONES 33,562.86 -0.59%	NIKKEI 225 32,217.43 +2.20%	DAX 15,963.89 -0.54%
------------------------------------	-----------------------------	------------------------------	--------------------------------------	---------------------------------------	--------------------------------



Nhận định thị trường và chiến lược

"ĐI LÊN PHÂN HÓA"

Kết thúc phiên giao dịch ngày 05/06/2023, VNIndex đóng cửa tăng 6.98 điểm (+0.64%) và đóng cửa tại mức 1,097.82 điểm. Thị trường tiếp tục có phiên giao dịch tăng điểm mạnh nhờ vào nhóm cổ phiếu vốn hóa lớn tuy nhiên lại ghi nhận biến động phân hóa khi nhiều cổ phiếu giảm điểm trong phiên. Thanh khoản toàn thị trường đạt 18,328 tỷ, giảm 6% so với phiên trước đó.

Chỉ số VN30 ghi nhận tăng 4.12 điểm với 17 mã tăng giá, 8 mã giảm giá, 5 mã đứng giá. Các mã tăng giá tích cực trong nhóm VN30 là VCB (+3.27%), MSN (+2.49%), PLX (+2.22%), POW (+2.20%), GAS (+2.17%). Trong khi đó các mã giảm mạnh trong nhóm VN30 là GVR (-2.91%), NVL (-2.53%), PDR (-1.67%), TCB (-0.93%), STB (-0.88%). Diễn biến của các nhóm chỉ số thị trường chính: VNIndex (+0.64%), HNXIndex (+0.23%), UPCOMIndex (+0.18%), VN30 (+0.38%), HNX30 (-0.33%), VNMID (+0.20%), VNSML (0.00%), VNDIAMOND (+0.55%), VNFINLEAD (-0.04%).

Xét theo nhóm ngành, sự phân hóa diễn ra trên thị trường. Nhóm Ngân hàng ghi nhận biến động chậm lại sau phiên tăng mạnh trước đó như TCB (-0.9%), VPB (-0.5%), MBB (-0.2%), VIB (+0.7%) và ghi nhận VCB (+3.3%) tăng mạnh giúp chỉ số tăng điểm mạnh. Nhóm Thép cũng ghi nhận tăng điểm tích cực như HSG (+2.3%), NKG (+2.5%). Ở chiều ngược lại, nhóm Chứng khoán ghi nhận giảm điểm như HCM (-2.0%), VCI (-1.9%), VND (-1.4%), MBS (-1.6%). Nhóm Bất động sản cũng giảm điểm điển hình như NVL (-2.5%), PDR (-1.7%), DXG (-3.3%).

Khối ngoại bán ròng với giá trị đạt 148 tỷ đồng trên toàn thị trường. Các mã được khối ngoại mua ròng lớn là VHM (+49 tỷ), SSI (+35 tỷ), KBC (+25 tỷ), VCB (+19 tỷ), CTD (+16 tỷ). Ở chiều ngược lại, các mã bị khối ngoại bán ròng mạnh là VNM (-97 tỷ), HCM (-32 tỷ), CTG (-32 tỷ), MSN (-28 tỷ), BSR (-26 tỷ).

PHÂN TÍCH KỸ THUẬT

VNIndex mở gap tăng điểm và đóng phiên tạo một cây nến Doji thân nhỏ với KLGD tiếp tục giữ ở mức cao. Chỉ số đã tăng tới vùng kháng cự mạnh và đang chịu áp lực chốt lời ngắn hạn lớn tại đây. Ngưỡng hỗ trợ ngắn hạn nằm ở vùng 1.078-1.084 điểm.

CHIẾN LƯỢC HÀNH ĐỘNG

Chỉ số đã tăng tới vùng kháng cự mạnh và đang chịu áp lực chốt lời ngắn hạn lớn tại đây. Vì vậy, NĐT chốt lời dần để giữ lợi nhuận và hạn chế mua mới do đây là vùng rủi ro. Ngưỡng hỗ trợ ngắn hạn nằm ở vùng 1.078-1.084 điểm.

BÁO CÁO CẬP NHẬT DOANH NGHIỆP

- [Link](#): Báo cáo cập nhật ĐHCĐ 2023 – PVS
- [Link](#): Báo cáo phân tích cổ phiếu – ACB

Tin tức thị trường thế giới

Tại cuộc họp ở Vienna (Áo) ngày 4/6, Tổ chức các nước xuất khẩu dầu mỏ và các đối tác (OPEC+) đã nhất trí điều chỉnh sản lượng khai thác ở mức 40,46 triệu thùng/ngày trong cả năm 2024. Theo các cam kết sửa đổi trên bảng số liệu do OPEC công bố, Saudi Arabia sẽ duy trì sản lượng dầu thô ở mức 10,478 triệu thùng/ngày, trong khi Nga sẽ cắt giảm sản lượng hàng ngày thêm 650.000 thùng xuống còn 9,828 triệu thùng/ngày kể từ tháng 1/2024.

Đồng yen tiếp tục giảm giá do chưa thể đẩy lạm phát tới mục tiêu 2%. Vào tháng 4/2023, lạm phát của Nhật Bản đã đạt 4,1%, mức cao nhất trong hơn 40 năm. Tuy nhiên, điều này là do sự tác động của giá năng lượng tăng cao và các vấn đề về chuỗi cung ứng trong những năm gần đây hơn là do các chính sách của BoJ. Đồng tiền Nhật Bản đã mất giá hơn 20% so với đồng euro kể từ đầu tháng 5/2020.

Tin tức nổi bật trong ngày

- 👉 NHNN đã bơm trả thị trường gần 94.000 tỷ, duy trì thanh khoản dư thừa cho hệ thống ngân hàng
- 👉 Hôm nay 5/6, Quốc hội sẽ thảo luận về Luật Các tổ chức tín dụng và Luật Nhà ở sửa đổi
- 👉 Giá heo hơi hôm nay 5/6: Đi ngang trên diện rộng
- 👉 Ngân hàng Xây dựng sắp chuyển giao bắt buộc về Vietcombank
- 👉 Xuất khẩu của Việt Nam sẽ phục hồi vào cuối năm 2023

Lịch sự kiện đáng chú ý

- 07/06/2023: GDP Q1/2023 Nhật Bản
- 09/06/2023: Quỹ Vaneck công bố danh mục

Chỉ số thị trường Việt Nam	05/06/2023	(+/-%) 1 phiên	(+/-%) 7 phiên	(+/-%) 30 phiên
VNIINDEX	1.097,82	0,64%	3,20%	4,63%
VNIINDEX GTGD (Tỷ VND)	17.549,28	-4,29%	61,25%	164,92%
HNX	226,56	0,23%	4,10%	9,66%
HNX GTGD (Tỷ VND)	1.695,65	-9,32%	25,11%	58,86%
Upcom	84,11	0,18%	4,38%	8,04%
Upcom GTGD (Tỷ VND)	858,12	-16,05%	-16,25%	104,54%
P/E VNIndex (x)	13,01	0,64%	3,09%	10,73%
P/B VNIndex (x)	1,69	0,64%	3,68%	1,80%

TOP KHUYẾN NGHỊ CỦA ABS

STT	Mã	Ngày khuyến nghị	Giá khuyến nghị	Giá mục tiêu	Giá hiện tại	Giá cắt lỗ	Lãi dự kiến	Lãi/(lỗ) hiện tại	Trạng thái
1	VCS	16/05/2023	50.900	64.000	57.000	50.900	25,7%	12,0%	Nắm giữ
2	VGT	10/5/2023	11.600	13.400	12.800	11.100	15,5%	10,3%	Nắm giữ
3	NAG	23/05/2023	15.800	19.200	17.300	14.800	21,5%	9,5%	Nắm giữ
4	BFC	11/5/2023	17.200	20.000	18.800	15.800	16,3%	9,3%	Nắm giữ
5	HTN	26/05/2023	13.250	15.500	14.350	12.200	17,0%	8,3%	Nắm giữ

Lưu ý: Để xem đầy đủ danh mục khuyến nghị của ABS, vui lòng click vào [đây](#).

TOP TĂNG/GIẢM THEO VỐN HÓA TRÊN SÀN HOSE

Top cổ phiếu Bluechip	Top 5 mã tăng giá 1 phiên	Top 5 mã giảm giá 1 phiên	Top 5 mã tăng giá 7 phiên	Top 5 mã giảm giá 7 phiên	Top 5 mã tăng giá 30 phiên	Top 5 mã giảm giá 30 phiên
1	VIB 6,96%	VJC -0,72%	GVR 12,84%	VHM -2,91%	GVR 25,58%	VNM -8,47%
2	TCB 6,27%	NVL -0,36%	TPB 12,39%	GAS -2,85%	TPB 17,67%	MSN -8,13%
3	MBB 4,79%	VNM -0,30%	PDR 10,33%	VRE -2,17%	SSI 13,15%	SAB -7,28%
4	MWG 3,82%	SAB -0,13%	VIB 10,29%	VNM -1,79%	VIB 12,71%	NVL -4,81%
5	SSI 2,77%	TCB	TCB 8,05%	VJC -1,22%	TCB 11,03%	BVH -4,44%

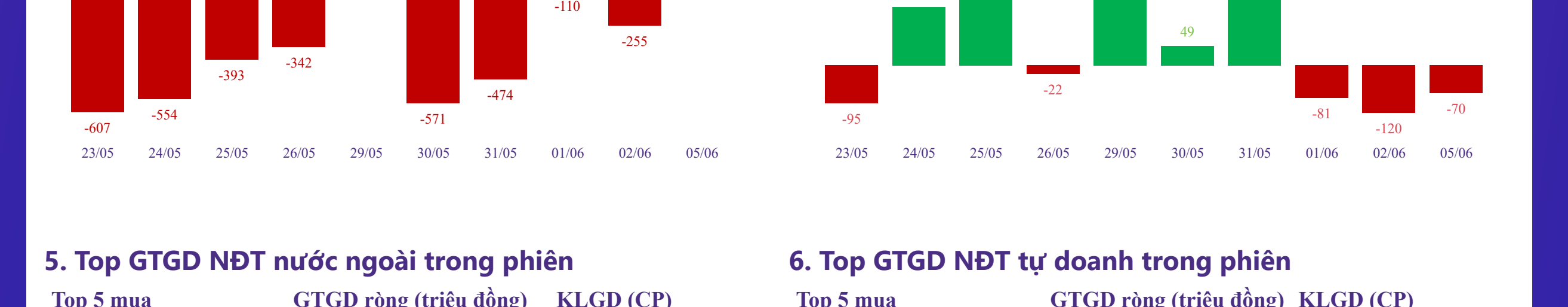
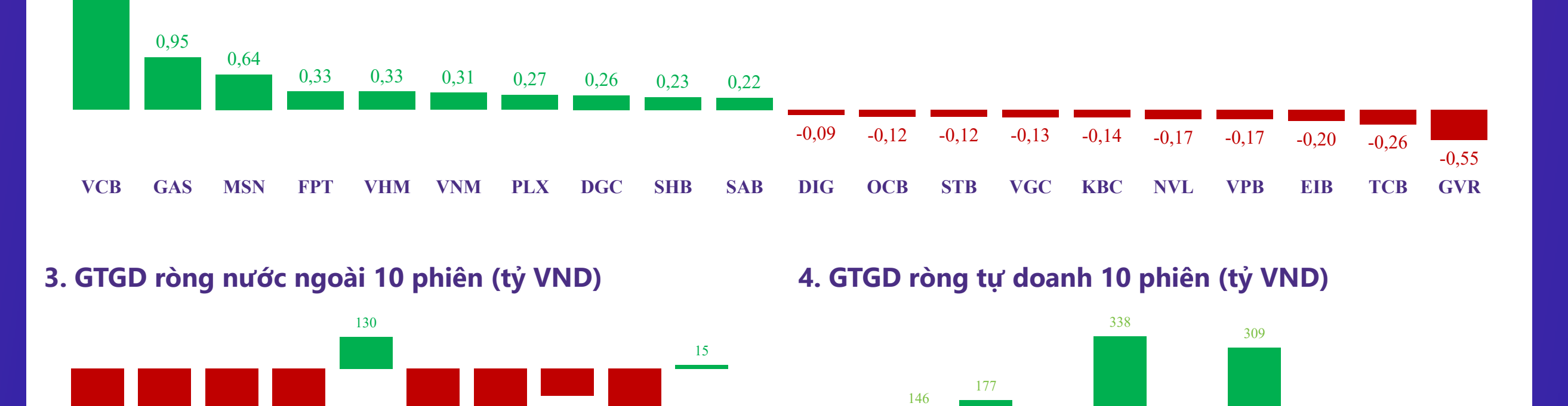
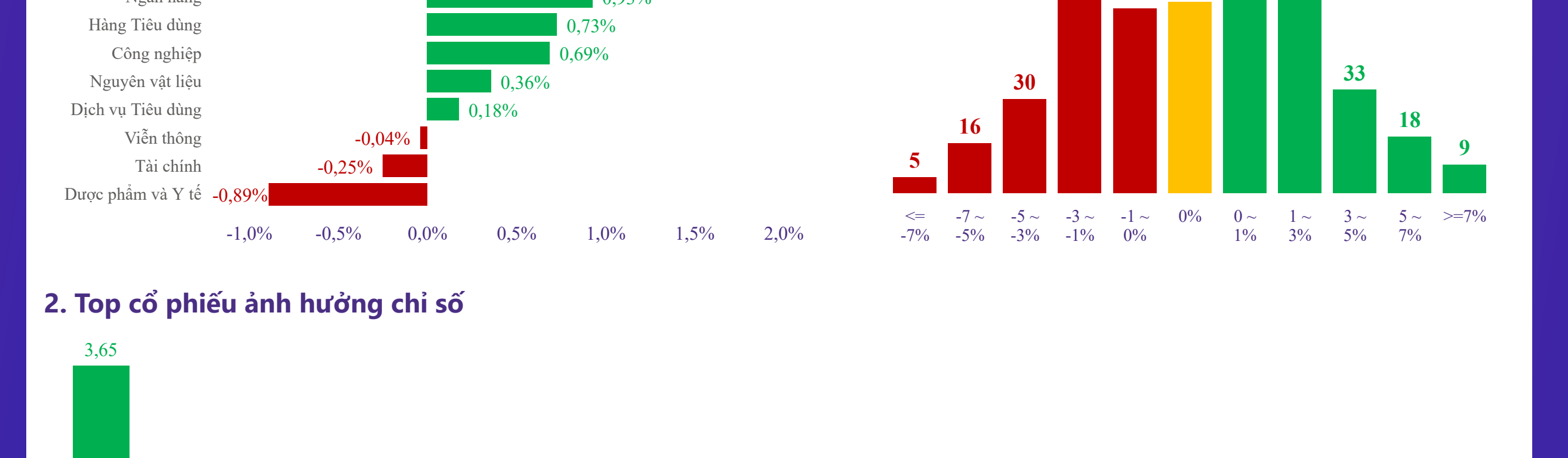
Top cổ phiếu Mid cap	Top 5 mã tăng giá 1 phiên	Top 5 mã giảm giá 1 phiên	Top 5 mã tăng giá 7 phiên	Top 5 mã giảm giá 7 phiên	Top 5 mã tăng giá 30 phiên	Top 5 mã giảm giá 30 phiên
1	VPG 6,99%	BMP -3,18%	QCG 49,41%	VCF -5,67%	QCG 82,45%	ROS -17,43%
2	QCG 6,90%	CRE -2,70%	PCG 23,51%	BWE -3,06%	FIT 55,15%	HNG -8,92%
3	TMP 4,72%	ITA -2,65%	ITA 20,31%	BWE -2,32%	VIX 50,26%	VHG -7,06%
4	VCG 4,08%	KHG -2,34%	GEX 19,16%	DHG -1,84%	VPG 44,26%	PNJ -6,41%
5	POM 4,05%	TCH -2,33%	DXS 17,72%	MIG -1,63%	ITA 37,41%	DPM -5,98%

Top cổ phiếu Small cap	Top 5 mã tăng giá 1 phiên	Top 5 mã giảm giá 1 phiên	Top 5 mã tăng giá 7 phiên	Top 5 mã giảm giá 7 phiên	Top 5 mã tăng giá 30 phiên	Top 5 mã giảm giá 30 phiên
1	DTA 6,98%	HVG -12,10%	TDH 48,84%	VHG -87,78%	EVG 107,43%	FTM -55,50%
2	LGL 6,95%	VHG -7,37%	LGL 44,11%	FTM -22,61%	PSH 102,68%	RIC -32,20%
3	TTB 6,95%	FTM -6,97%	MHC 30,93%	HHP -17,05%	CIG 72,13%	UDC -22,27%
4	RIC 6,92%	THI -6,90%	SJF 27,99%	SII -14,29%	QBS 71,91%	PXS -18,57%
5	CLW 6,89%	SGR -6,85%	BKG 25,00%	TNC -13,36%	TDH 68,85%	TNC -18,49%

TỔNG HỢP CHỈ SỐ THỊ TRƯỜNG THẾ GIỚI, TỶ GIÁ VÀ HÀNG HÓA

	05/06/2023	(+/-%) 1 phiên	(+/-%) 7 phiên	(+/-%) 30 phiên
TTCK Toàn cầu				
DAX	15.963,89	-0,54%	-0,13%	0,63%
Dow Jones	33.562,86	-0,59%	2,44%	-0,92%
FTSE 100	7.599,99	-0,10%	0,38%	-3,83%
Nikkei 225	32.217,43	2,20%	4,21%	12,42%
S&P 500	4.273,79	-0,20%	2,95%	3,31%
Tỷ giá				
USD/VND	23.495,00	0,09%	0,09%	0,09%
USD/JPY	139,37	-0,41%	-0,89%	4,23%
GBP/USD	1,24	0,00%	0,81%	0,00%
EUR/USD	1,07	0,00%	0,00%	-2,73%
Năng lượng				
Dầu thô Brent	76,71	0,76%	-0,31%	-4,83%
Khí tự nhiên	2,25	3,69%	-7,02%	-7,79%
Than	137,75	5,15%	-13,91%	-27,14%
Kim loại và vật liệu xây dựng				
Quặng sắt	108,50	2,84%	6,37%	1,88%
Thép cuộn cán nóng	838,00	2,82%	-9,99%	-22,69%
Thép	3.659,00	1,95%	5,72%	-6,32%
Đồng	3,76	1,08%	2,73%	-2,34%
Gỗ	485,00	0,73%	-0,82%	-0,61%
Vàng	1.961,76	0,73%	0,79%	-1,81%
Bạc	23,59	0,00%	1,20%	-5,83%
Nông nghiệp				
Lợn hơi	85,33	-1,61%	9,89%	9,82%
Lúa mì	624,00	0,81%	1,30%	-2,91%
Cà phê	183,10	1,55%	0,22%	-6,94%
Cao su	133,00	-0,23%	-0,30%	-1,12%
Đường	24,40	-1,33%	-1,73%	-5,83%

BIỂU ĐỒ TOÀN CẢNH THỊ TRƯỜNG NGÀY 05/06/2023



5. Top GTGD NĐT nước ngoài trong phiên

Top 5 mua	GTGD ròng (triệu đồng)	KLGD (CP)
PVS	11.74	200.30
PLC	1.120	30.000
IDC	899	21.600
CEO	818	30.430
DDG	267	29.080

6. Top GTGD NĐT tự doanh trong phiên

Top 5 mua	GTGD ròng (triệu đồng)	KLGD (CP)
ACB	41.3	2.053.000
VIX	19.940	2.000.000
MBB	16.703	840.600
FUEFVND	15.716	673.800
DGC	12.918	225.000

Trải nghiệm ngay ứng dụng ABS invest

Mở tài khoản để tham gia room tư vấn của Trung tâm tư vấn Đầu tư ABS

Công ty Cổ phần Chứng khoán An Bình

Địa chỉ: 36 P. Hoàng Cầu, Ô Chợ Dừa, Đống Đa, Hà Nội

Điện thoại: 024 3562 4626 Ext: 151

Email: research@abs.vn

Website: ABS.VN

KHUYẾN CÁO

Báo cáo này được phát hành bởi Phòng Phân tích Đầu tư - Công ty Cổ phần Chứng khoán An Bình (ABS). Người sử dụng không được phép sao chép, chuyển giao, sửa đổi, đăng tải lên các phương tiện truyền thông mà không có sự đồng ý bằng văn bản của ABS.

Các thông tin, nhận định được ABS đưa ra dựa trên nguồn tin đáng tin cậy. Người sử dụng báo cáo cần tự chịu trách nhiệm khi sử dụng thông tin để ra quyết định mua, bán chứng khoán.