

Table with 6 columns: VNINDEX, HNX, UPCOM, DOW JONES, NIKKEI 225, DAX. Values and percentage changes are listed for each index.



Nhận định thị trường và chiến lược "HỒI PHỤC NHẸ"

Kết thúc phiên giao dịch ngày 01/06/2023, VNIndex đóng cửa tăng 3.22 điểm (+0.30%) và đóng cửa tại mức 1,078.39 điểm. Thị trường tiếp tục có một phiên giảm điểm và trả lại range trong phiên với KLGD duy trì ở mức cao.

Chỉ số VN30 ghi nhận tăng 1.76 điểm với 16 mã tăng giá, 10 mã giảm giá, 4 mã đứng giá. Các mã tăng giá tích cực trong nhóm VN30 là TPB (+4.60%), GVR (+3.30%), NVL (+2.96%), PDR (+2.05%), SSI (+1.30%).

Xét theo nhóm ngành, dòng tiền đã cho thấy sự lan tỏa tốt hơn. Nhóm Chứng khoán hồi phục tích cực tiêu biểu như VND (+4.0%), FTS (+2.7%), SSI (+1.3%).

Khối ngoại bán ròng với giá trị đạt 110 tỷ đồng trên toàn thị trường. Các mã được khối ngoại mua ròng lớn là FRT (+23 tỷ), NVL (+17 tỷ), PVS (+15 tỷ), DIG (+15 tỷ), SSI (+14 tỷ).

PHÂN TÍCH KỸ THUẬT

VNIndex tiếp tục có cây nến rút chân thứ 3 liên tiếp và KGLD tiếp tục giữ ở mức cao lên mức cao. Thị trường đang trong quá trình hấp thụ lượng cung hàng lớn ở vùng kháng cự và dự kiến chỉ số sẽ tiếp tục vượt vùng cản hiện tại và tiến đến vùng kháng cự tiếp theo ở vùng 1.094 điểm.

CHIẾN LƯỢC HÀNH ĐỘNG

Thị trường đang trong quá trình hấp thụ lượng cung hàng lớn ở vùng kháng cự và dự kiến chỉ số sẽ tiếp tục vượt vùng cản hiện tại và tiến đến vùng kháng cự tiếp theo ở vùng 1.094 điểm.

BÁO CÁO CẬP NHẬT DOANH NGHIỆP

- Link: Báo cáo cập nhật ĐHCĐ 2023 – PVS
-Link: Báo cáo phân tích cổ phiếu – ACB

Tin tức thị trường thế giới

Tỷ lệ lạm phát giá tiêu dùng ở Khu vực đồng Euro đã giảm xuống 6,1% vào tháng 5 năm 2023, giảm từ mức 7,0% trong tháng trước. Tỷ lệ này chạm mức thấp nhất kể từ tháng 2 năm 2022, mặc dù nó vẫn cao hơn đáng kể so với mục tiêu 2,0% của Ngân hàng Trung ương Châu Âu.

Vào tháng 4 năm 2023, tỷ lệ thất nghiệp điều chỉnh theo mùa của khu vực đồng euro là 6,5% (6,6% trong tháng 03/2023) và từ 6,7% vào 04/2022.

Tin tức nổi bật trong ngày

- PMI tháng 5/2023: Số lượng đơn đặt hàng mới giảm mạnh nhất trong 20 tháng
VietinBank (CTG) chào bán 9.000 tỷ đồng trái phiếu ra công chúng
Dầu giảm 2% vì lo ngại về kinh tế Trung Quốc
ANV: Nam Việt đặt kế hoạch lãi trước thuế 2023 đi lùi 35%, quý 1 thực hiện được 22%
Những dự án NOXH vừa được chấp thuận đầu tư: Của doanh nghiệp nào, khu vực nào nhiều nhất?

Lịch sự kiện đáng chú ý

02/06/2023: Công bố chỉ số thất nghiệp Mỹ
02/06/2023: FTSE công bố danh mục

Table showing market indices for Vietnam (VNINDEX, HNX, UPCOM, P/E, P/B) and their performance over 1, 7, and 30 days.

TOP KHUYẾN NGHỊ CỦA ABS

Table listing top recommendations with columns: STT, Mã, Ngày khuyến nghị, Giá khuyến nghị, Giá mục tiêu, Giá hiện tại, Giá cắt lỗ, Lãi dự kiến, Lãi/(lỗ) hiện tại, Trạng thái.

Lưu ý: Để xem đầy đủ danh mục khuyến nghị của ABS, vui lòng click vào đây.

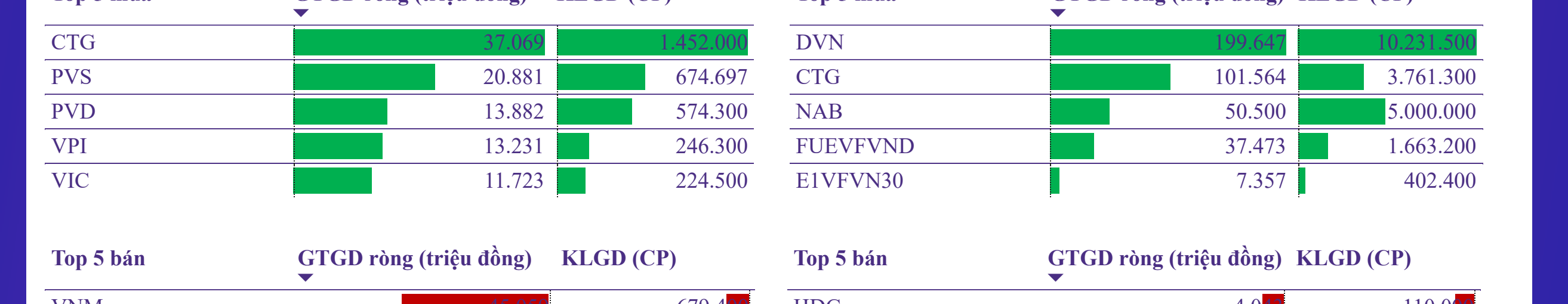
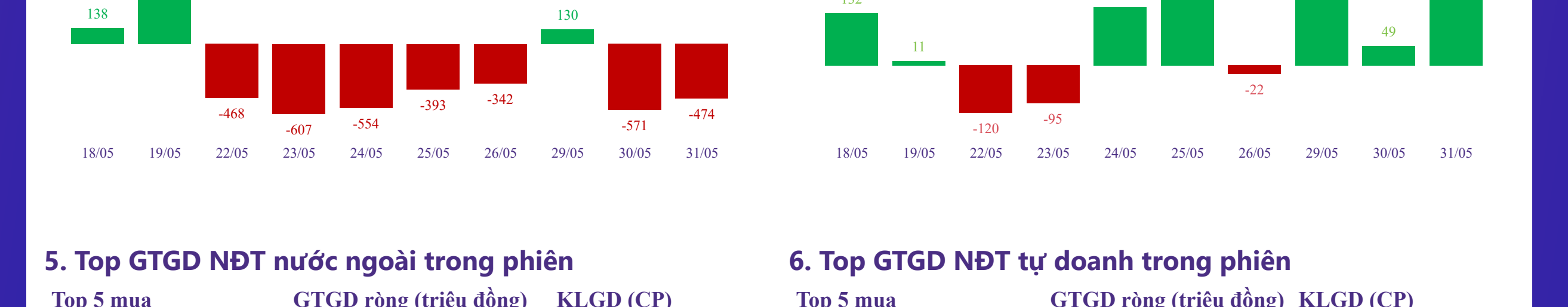
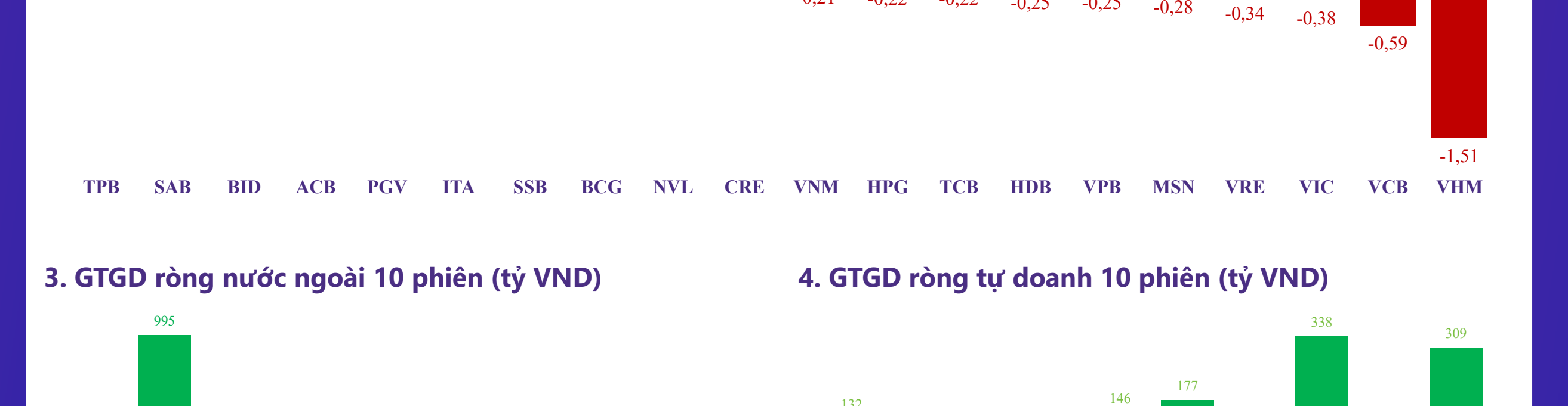
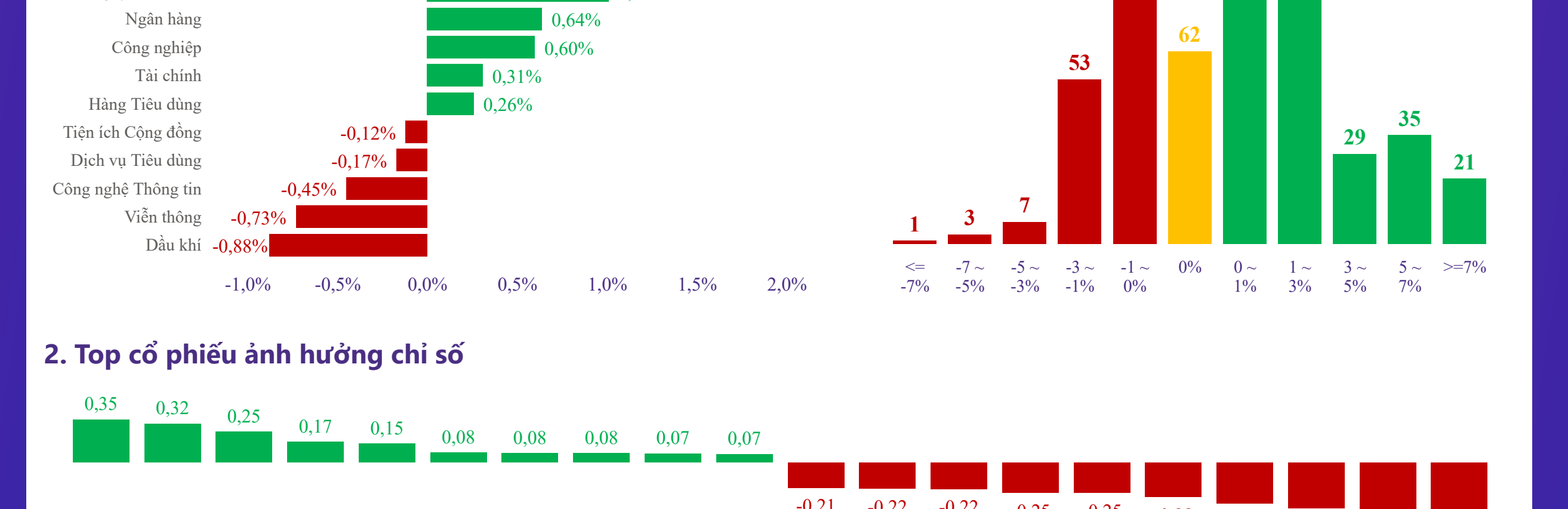
TOP TĂNG/GIẢM THEO VỐN HÓA TRÊN SÀN HOSE

Table showing top gainers and losers by market cap (Bluechip, Mid cap, Small cap) with columns for stock code, name, and percentage change.

TỔNG HỢP CHỈ SỐ THỊ TRƯỜNG THẾ GIỚI, TỶ GIÁ VÀ HÀNG HÓA

Table summarizing global market indices (DAX, Dow Jones, FTSE 100, Nikkei 225, S&P 500), exchange rates (USD/VND, USD/JPY, GBP/USD, EUR/USD), commodity prices (Oil, Gas, Coal, Metals), and agricultural prices (Wheat, Rice, etc.).

BIỂU ĐỒ TOÀN CẢNH THỊ TRƯỜNG NGÀY 31/05/2023



5. Top GTGD NĐT nước ngoài trong phiên: Table showing top net foreign investment transactions for companies like CTG, PVS, PVD, VPI, VIC.

6. Top GTGD NĐT tự doanh trong phiên: Table showing top net self-dealing transactions for companies like DVN, CTG, NAB, FUEFVNVD, E1VFVN30.

Table showing top selling transactions for companies like VNM, HDG, MSN, S99, VGC, BID.

QR codes for ABS mobile app and website, and contact information for Công ty Cổ phần Chứng khoán An Bình.

KHUYẾN CÁO

Báo cáo này được phát hành bởi Phòng Phân tích Đầu tư - Công ty Cổ phần Chứng khoán An Bình (ABS). Người sử dụng không được phép sao chép, chuyển giao, sửa đổi, đăng tải lên các phương tiện truyền thông mà không có sự đồng ý bằng văn bản của ABS.

Các thông tin, nhận định được ABS đưa ra dựa trên nguồn tin đáng tin cậy. Người sử dụng báo cáo cần tự chịu trách nhiệm khi sử dụng thông tin để ra quyết định mua, bán chứng khoán.