

VNINDEX 1,041.36 -0.15%	HNX 206.76 -0.08%	UPCOM 77.90 -0.12%	DOW JONES 33,875.40 +0.20%	NIKKEI 225 28,593.52 +0.10%	DAX 15,863.95 -0.11%
--	------------------------------------	-------------------------------------	---	--	---------------------------------------



Nhận định thị trường và chiến lược
"ĐẦU TUẦN THỬ THÁCH"

Kết thúc phiên giao dịch ngày 24/04/2023, VNIndex đóng cửa giảm 1,55 điểm (-0,15%) và đóng cửa tại mức 1.041,36 điểm. Thị trường tiếp tục ghi nhận một phiên giảm điểm. Dù đã có nhiều nỗ lực hồi phục vào phiên sáng nhưng cuối phiên lực bán vẫn áp đảo và đưa thị trường giảm điểm. Thanh khoản VNIndex suy giảm đạt 7.100 tỷ, giảm 18% so với phiên trước đó.

Xét theo nhóm ngành, dòng tiếp tục phân hóa và đang cho thấy ưu ái các nhóm cổ phiếu vốn hóa vừa và nhỏ. Nhóm Chứng khoán, Bán lẻ ghi nhận tiêu cực như VNL, NLG, PDR sau các thông tin tích cực về việc hỗ trợ tái cơ cấu nợ.

Khối ngoại mua ròng với giá trị đạt 240 tỷ đồng, dẫn đầu bởi các mã như MSB (+346 tỷ), HPG (+120 tỷ), VPB (+19 tỷ), VCB (+14 tỷ). Ở chiều ngược lại, khối ngoại bán ròng MSN (-31 tỷ), SSI (-28 tỷ), VNM (-24 tỷ), STB (-22 tỷ).

PHÂN TÍCH KỸ THUẬT

VNIndex ghi nhận giảm điểm nhẹ và chỉ số vẫn đóng dưới kênh giá hỗ trợ tại vùng 1.040. Hiện tại chưa có dấu hiệu lực cầu hỗ trợ mạnh tại đây. Vì vậy thị trường vẫn đang tiếp tục phân phối và chỉ số có xác suất sẽ về test vùng 1.020.

CHIẾN LƯỢC HÀNH ĐỘNG

Thị trường vẫn đang tiếp tục phân phối. NĐT theo dõi lực cầu vào thị trường và hạn chế mua đuổi khi chưa có dấu hiệu của lực kéo. Các mốc hỗ trợ tiếp theo có thể quan sát là ở vùng điểm số 1.040 và thấp hơn vì vùng 1.020.

BÁO CÁO CẬP NHẬT DOANH NGHIỆP

· [Link](#); Báo cáo cập nhật ĐHCĐ 2023 – VCB

Tin tức thị trường thế giới

Mỹ lôi kéo Hàn Quốc cùng kiềm chế ngành chip Trung Quốc. Financial Times cho biết, Nhà Trắng đã đề nghị chính phủ Hàn Quốc yêu cầu các doanh nghiệp sản xuất chip không bù đắp thiếu hụt nguồn cung cho Trung Quốc nếu Bắc Kinh ban hành lệnh cấm với tập đoàn Micron của Mỹ. Các quan chức chính phủ và lãnh đạo doanh nghiệp Mỹ tin rằng vụ điều tra nhằm vào Micron là hành động trả đũa của Bắc Kinh đối với các biện pháp cứng rắn của Tổng thống Joe Biden để không cho Trung Quốc lấy được hoặc tự sản xuất được thiết bị bán dẫn công nghệ cao.

Nhà đầu tư lo chính phủ Mỹ vỡ nợ, chi phí bảo hiểm rủi ro lên cao nhất kể từ 2008. Theo Financial Times, dữ liệu từ Bloomberg cho thấy các hợp đồng hoán đổi rủi ro tín dụng (Credit Default Swap - CDS) trong một năm của Mỹ đã được giao dịch ở mức 106 điểm cơ bản (bps). Giá hợp đồng CDS đối với khả năng vỡ nợ của chính phủ Mỹ đang ở mức cao nhất kể từ năm 2008, tăng 15 điểm cơ bản so với đầu năm và vượt xa năm 2011, khi sự bất đồng về trần nợ ở Washington khiến Mỹ mất đánh giá tín dụng cao tuyệt đối AAA.

Tin tức nổi bật trong ngày

- Thủ tướng chấp thuận xây dựng bến container số 7, 8 tại cảng Lạch Huyện gần 13.000 tỷ đồng
- NHNN ban hành ngay Thông tư hướng dẫn cơ cấu nợ, giữ nguyên nhóm nợ cho DN
- VHM - Vinhomes lãi ròng hơn 11.900 tỷ đồng quý 1, công lớn về các giao dịch bán buôn
- VIB: Lãi trước thuế quý 1 đạt 2,700 tỷ đồng, tăng 18%
- VIC - Vingroup báo lãi trước thuế tăng 121%, đạt 4.264 tỷ đồng trong quý 1/2023

Lịch sự kiện đáng chú ý

- 27/04/2023: Công bố sơ bộ GDP quý 1 (Mỹ)
- 28/04/2023: Cơ cấu chỉ số Diamond

Chỉ số thị trường Việt Nam	24/04/2023	(+/-%) 1 phiên	(+/-%) 7 phiên	(+/-%) 30 phiên
VNINDEX	1.041,36	-0,15%	-1,10%	0,12%
VNINDEX GTGD (Tỷ VND)	9.138,74	-5,53%	-31,39%	-12,45%
HNX	206,76	-0,08%	-0,24%	2,08%
HNX GTGD (Tỷ VND)	829,20	-34,90%	-47,73%	-27,31%
Upcom	77,90	-0,12%	-1,00%	2,81%
Upcom GTGD (Tỷ VND)	713,67	-40,58%	45,38%	56,13%
P/E VNIndex (x)	11,50	-1,96%	-3,28%	-2,39%
P/B VNIndex (x)	1,63	-0,61%	-2,98%	-2,14%

TOP TĂNG/GIẢM THEO VỐN HÓA TRÊN SÀN HOSE

Top cổ phiếu Bluechip	Top 5 mã tăng giá 1 phiên	Top 5 mã giảm giá 1 phiên	Top 5 mã tăng giá 7 phiên	Top 5 mã giảm giá 7 phiên	Top 5 mã tăng giá 30 phiên	Top 5 mã giảm giá 30 phiên
1	NVL 3,31%	MSN -4,06%	SAB 2,46%	MSN -6,15%	NVL 31,31%	GAS -13,56%
2	TCB 2,79%	GAS -2,41%	TCB 2,08%	GAS -5,10%	SSI 12,86%	MSN -12,32%
3	POW 1,56%	MWG -2,29%	SSI 1,42%	VPB -4,88%	VHM 12,85%	SAB -9,95%
4	PDR 1,54%	BID -1,13%	VHM 1,00%	MWG -4,00%	TCB 12,17%	VNM -7,96%
5	TPB 1,33%	BVH -0,96%	PLX 0,68%	HDB -3,85%	PDR 11,86%	BVH -4,72%

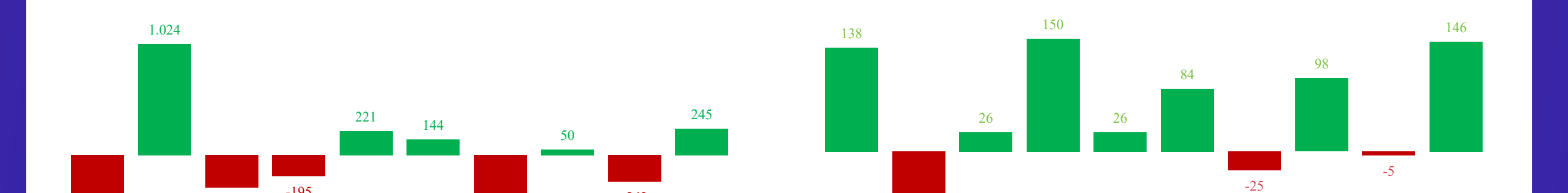
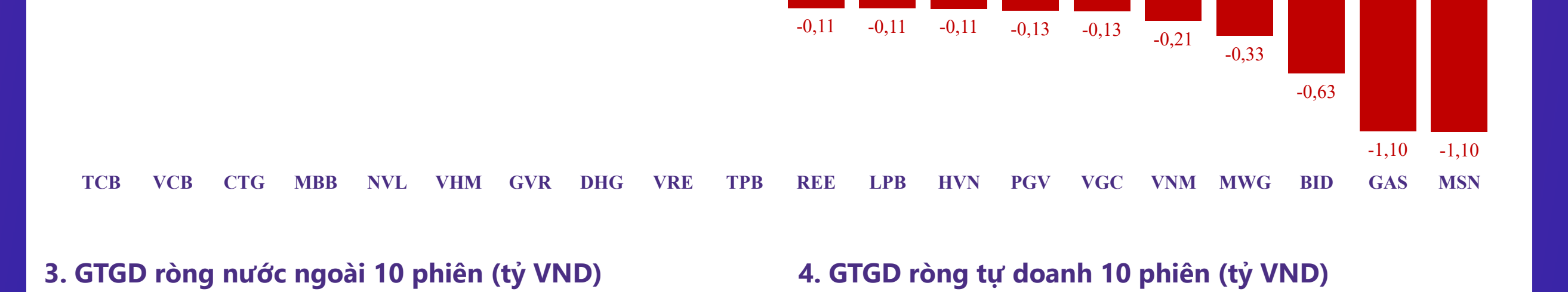
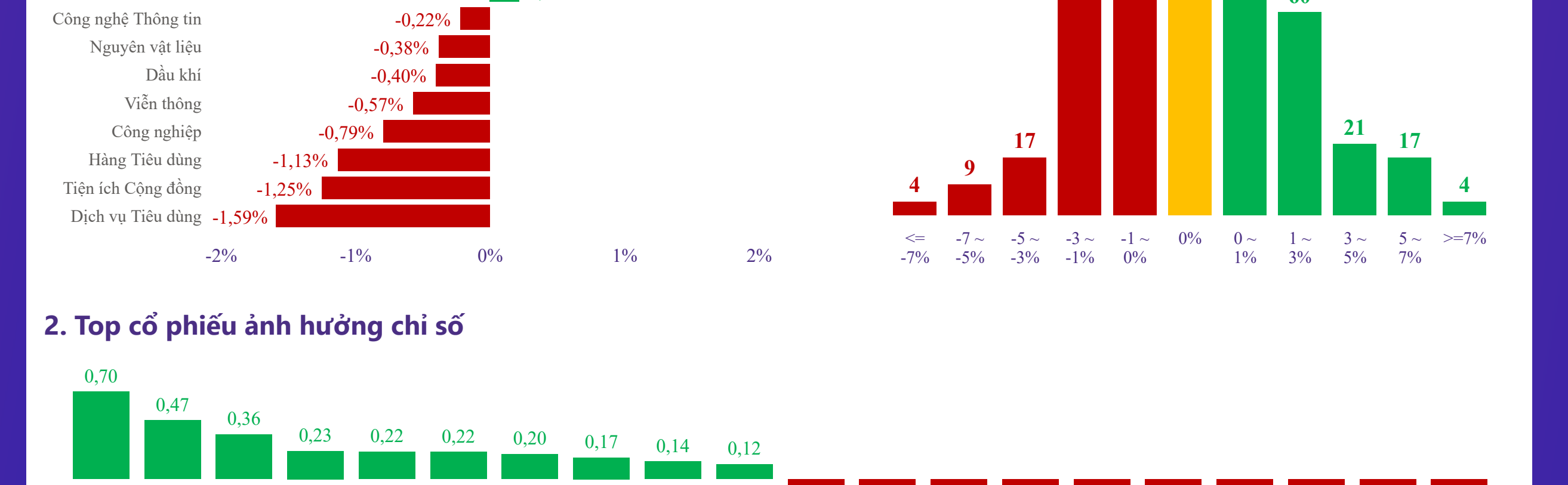
Top cổ phiếu Mid cap	Top 5 mã tăng giá 1 phiên	Top 5 mã giảm giá 1 phiên	Top 5 mã tăng giá 7 phiên	Top 5 mã giảm giá 7 phiên	Top 5 mã tăng giá 30 phiên	Top 5 mã giảm giá 30 phiên
1	CTD 6,91%	SVC -5,71%	CTD 28,24%	LPB -9,46%	BSI 71,26%	ROS -17,43%
2	BCG 6,90%	DBC -4,76%	AGR 27,37%	SHB -7,17%	CTD 62,43%	POM -11,22%
3	TCĐ 6,88%	FTS -4,30%	VDS 19,39%	DGC -5,52%	AGR 59,21%	VCF -10,39%
4	TMP 6,86%	ANV -4,03%	BMP 18,59%	HT1 -5,52%	DIG 53,64%	NKG -10,36%
5	VDS 6,86%	HAG -3,68%	ORS 14,22%	NKG -5,46%	VDS 47,90%	LPB -8,53%

Top cổ phiếu Small cap	Top 5 mã tăng giá 1 phiên	Top 5 mã giảm giá 1 phiên	Top 5 mã tăng giá 7 phiên	Top 5 mã giảm giá 7 phiên	Top 5 mã tăng giá 30 phiên	Top 5 mã giảm giá 30 phiên
1	LSS 6,97%	HVG -12,10%	LSS 27,37%	VHG -87,78%	LSS 51,41%	FTM -55,50%
2	TV2 6,96%	VHG -7,37%	THI 24,30%	FTM -22,61%	HHP 39,88%	RIC -32,20%
3	NAF 6,96%	SVI -6,98%	SKG 21,09%	UDC -19,48%	PSH 34,78%	SCS -29,82%
4	RIC 6,92%	FTM -6,97%	PHG 18,95%	DH -16,96%	ADG 33,33%	UDC -28,90%
5	PSH 6,90%	SSC -6,94%	HHP 18,57%	M	GIL 31,90%	DAH -22,69%

TỔNG HỢP CHỈ SỐ THỊ TRƯỜNG THẾ GIỚI, TỶ GIÁ VÀ HÀNG HÓA

	24/04/2023	(+/-%) 1 phiên	(+/-%) 7 phiên	(+/-%) 30 phiên
TTCK Toàn cầu				
DAX	15.863,95	-0,11%	0,36%	2,83%
Dow Jones	33.875,40	0,20%	-0,03%	6,46%
FTSE 100	7.912,20	-0,02%	0,51%	2,11%
Nikkei 225	28.593,52	0,10%	0,35%	2,73%
S&P 500	4.137,04	0,09%	-0,01%	7,30%
Tỷ giá				
USD/VND	23.494,00	0,04%	0,23%	-0,32%
USD/JPY	134,05	-0,07%	0,21%	-0,13%
GBP/USD	1,25	0,81%	0,81%	2,46%
EUR/USD	1,11	0,91%	0,91%	3,74%
Năng lượng				
Dầu thô Brent	82,73	1,31%	-4,15%	3,12%
Khí tự nhiên	2,27	1,79%	7,58%	-16,85%
Than	190,00	-0,18%	1,06%	3,88%
Kim loại và vật liệu xây dựng				
Bạc	25,17	0,56%	-0,67%	15,41%
Vàng	1.988,88	0,30%	-0,71%	3,95%
Thép cuộn cán nóng	1.084,00	-0,73%	-2,95%	-12,93%
Đồng	3,95	-0,75%	-3,89%	-2,71%
Thép	3.744,00	-2,70%	-5,45%	-13,77%
Gỗ	382,60	-3,89%	-8,75%	8,20%
Quặng sắt	109,50	-5,60%	-8,75%	-17,98%
Nông nghiệp				
Đường	25,91	4,35%	7,51%	24,57%
Cà phê	196,75	1,31%	1,73%	7,40%
Cao su	134,50	-1,61%	-0,15%	1,51%
Lợn hơi	77,70	0,87%	-3,42%	-17,85%
Lúa mì	643,50	-2,76%	-5,71%	-7,58%

BIỂU ĐỒ TOÀN CẢNH THỊ TRƯỜNG NGÀY 24/04/2023



5. Top GTGD NĐT nước ngoài trong phiên

Top 5 mua	GTGD ròng (triệu đồng)	KLGD (CP)
MSB	346.300	29.200.000
HPG	120.257	5.815.500
VPB	19.668	1.006.000
VCB	14.936	169.800
SAB	8.872	51.900

6. Top GTGD NĐT tự doanh trong phiên

Top 5 mua	GTGD ròng (triệu đồng)	KLGD (CP)
FUEFVNND	104.960	4.745.400
F1VFVN30	2.944	122.900
KDH	5.541	200.000
FUESSVFL	4.876	310.000

Top 5 bán

Top 5 bán	GTGD ròng (triệu đồng)	KLGD (CP)
MSN	-31.000	-4.000
SSI	-28.000	-300.000
VNM	-24.000	-350.000
STB	-22.000	-110.000
VRE	-18.000	-200.000

Trải nghiệm ngay ứng dụng ABS invest

Mở tài khoản để tham gia room tư vấn của Trung tâm tư vấn Đầu tư ABS

Công ty Cổ phần Chứng khoán An Bình

Địa chỉ: 36 P. Hoàng Cầu, Ô Chợ Dừa, Đống Đa, Hà Nội

Điện thoại: 024 3562 4626 Ext: 151

Email: research@abs.vn

Website: ABS.VN

KHUYẾN CÁO

Báo cáo này được phát hành bởi Phòng Phân tích Đầu tư - Công ty Cổ phần Chứng khoán An Bình (ABS). Người sử dụng không được phép sao chép, chuyển giao, sửa đổi, đăng tải lên các phương tiện truyền thông mà không có sự đồng ý bằng văn bản của ABS. Các thông tin, nhận định được ABS đưa ra dựa trên nguồn tin đáng tin cậy. Người sử dụng báo cáo cần tự chịu trách nhiệm khi sử dụng thông tin để ra quyết định mua, bán chứng khoán.