

TOÀN CẢNH THỊ TRƯỜNG  
**BẢN TIN TUẦN**

06/03/2023 – 10/03/2023

# TOÀN CẢNH THỊ TRƯỜNG



Trải nghiệm ngay ứng dụng ABS invest

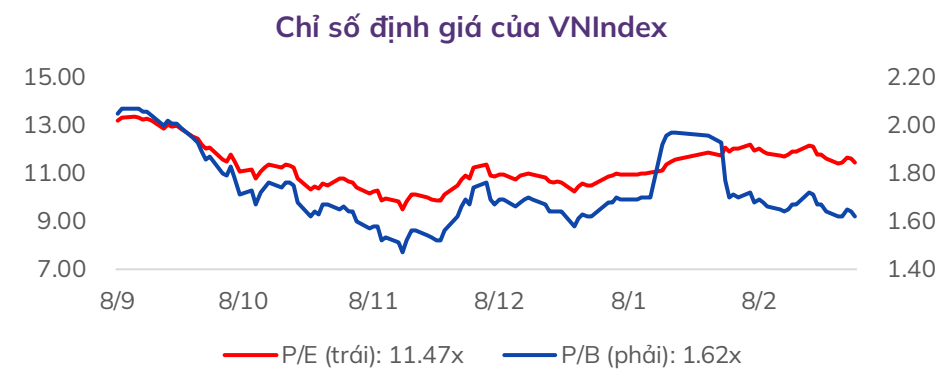


Tham gia room tư vấn miễn phí trên Zalo của ABS

## Diễn biến VNIndex tuần qua



Chỉ số	% 7 ngày	% 30 ngày	Tổng GTGD 7 ngày (tỷ đ)	% GTGD TB 10 tuần
VNINDEX	▼ -2.80%	▼ -3.34%	56,238	72%
HNXINDEX	▼ -2.41%	▼ -3.02%	6,417	84%
UPIINDEX	▼ -2.13%	▲ 5.15%	2,592	78%
VN30	▼ -3.59%	▼ -5.28%	21,827	65%
VN30F1M	▼ -3.70%	▼ -5.98%	247,190	69%
HNX30	▼ -1.74%	▲ 0.78%	5,260	84%
VNDIAMOND	▼ -4.82%	▼ -5.69%	11,478	70%
VN FIN SELECT	▼ -2.49%	▼ -3.98%	19,596	65%



## Đồ thị chỉ số VNIndex (tuần)

Chỉ số VNINDEX · 1W - O 1029.55 H 1043.80 L 1013.37 C 1024.77 -14.79 (-1.42%)

Volume - Khối lượng 20 2.055B 2.839B

MA 20 close 1037.21

MA 10 close 1060.00



## Nhận định thị trường

**“YẾU ĐUỐI”:** Kết thúc phiên giao dịch ngày 03/03/2023, VNIndex đóng cửa tại mức 1.024,77 điểm, giảm 12,84 điểm (-1,24%). Thị trường tiếp tục có một tuần giảm điểm khi ghi nhận giảm 18 điểm ngay vào phiên đầu tuần ngày 27/02 xuống vùng 1.020 điểm rồi giao dịch đi ngang ở vùng này. Lực mua mạnh xuất hiện vào phiên thứ 4 (01/03) đã đẩy chỉ số tăng 15 điểm về với vùng 1.040. Tuy nhiên thị trường đã không giữ được đà hưng phấn và bị bán trở lại về vùng 1.024 vào phiên giao dịch cuối tuần. VNIndex đóng tuần ghi nhận giảm 14,79 điểm (-1,42%) so với tuần trước đó với thanh khoản sụt giảm đạt 2,055 tỷ cổ phiếu (giảm 33% so với tuần trước đó).

Xét theo nhóm ngành, các nhóm ngành lớn đều ghi nhận một tuần giảm điểm. Nhóm Bất động sản tiếp tục là nhóm giảm mạnh nhất với nhiều mã có mức giảm điểm trong 5 ngày lớn như NVL (-9,2%), KDH (-6,3%), NLG (-4,0%), L14 (-9,4%), DIG (-14,9%). Nhóm bán lẻ cũng ghi nhận một tuần giảm điểm với các mã lớn ghi nhận giảm mạnh là MWG, FRT, DGW. Các nhóm ngành tiêu biểu khác cũng ghi nhận giảm điểm là Ngân hàng, Chứng khoán, Xây dựng, Vật liệu xây dựng,...

Khối ngoại tiếp tục có tuần bán ròng với giá trị lớn lên tới 1.188 tỷ đồng bán ròng trong tuần (gần tương đương với tuần trước). Trong đó, các mã đang bị bán ròng mạnh nhất trong tuần là VHM (-179 tỷ), HPG (-168 tỷ), SSI (-163 tỷ), FUEVFNVD (-162 tỷ), DXG (-131 tỷ). Ở chiều ngược lại, khối ngoại đã mua ròng trong tuần VNM (+109 tỷ) và POW, HSG, NKG, PC1 với giá trị mua ròng khoảng 50 tỷ mỗi mã.

**PHÂN TÍCH KỸ THUẬT:** Ở khung đồ thị tuần, VNIndex hình thành một cây nến DOJI nhỏ giảm điểm với thanh khoản sụt giảm hơn 30% so với tuần trước đó. Nến tuần đã đóng cửa vùng 1.024 và ngay dưới ngưỡng hỗ trợ 1.030 cũng như là dưới MA20 và MA10 tuần. Ở đồ thị ngày, phiên giao dịch ngày thứ 6 đã thể hiện lực cầu đang rất yếu khi không thể tiếp diễn xu hướng hồi phục của phiên tăng điểm ngày thứ 4 (01/03). Tuy nhiên, lực bán vẫn chưa hoàn toàn áp đảo tại đây khi thị trường chỉ đóng ngay gần vùng hỗ trợ 1.030. Vì vậy, ở các phiên tới thị trường có thể giao dịch sideway (đi ngang) trong vùng 1.030 – 1.050. Do thị trường đang trong trạng thái rủi ro, nếu lực bán xuất hiện mạnh thì thị trường sẽ tiếp tục xu hướng giảm xuống test vùng hỗ trợ 980. Nếu vùng hỗ trợ 980 không cho phản ứng tốt, thị trường sẽ tiếp tục xuống test vùng hỗ trợ 930.

**CHIẾN LƯỢC HÀNH ĐỘNG:** Theo như phân tích của chúng tôi, thị trường có thể vào trạng thái giao dịch sideway (đi ngang) trong vùng 1.030 – 1.050 hoặc tiếp diễn xu hướng giảm. NĐT cần quan sát thêm phản ứng của thị trường ở đường trendline dưới và tín hiệu ở khung đồ thị 1H (1 giờ) trong giai đoạn này. Thị trường đang có rủi ro cao, vì vậy NĐT cần hạn chế tham gia mua mới, hạ tỷ trọng để bảo vệ tài khoản. Trong nhịp điều chỉnh giảm NĐT quan sát thị trường phản ứng tại vùng 980 điểm, nếu có phản ứng tốt tại đây thì có thể tìm kiếm cơ hội giải ngân. Trong trường hợp thị trường đánh mất vùng 980 điểm, thị trường sẽ tiếp tục điều chỉnh xuống test vùng 930 điểm. Nhóm cổ phiếu đáng quan tâm khi thị trường điều chỉnh xong là nhóm Dầu khí, Thép, Đầu tư công và Thực phẩm. ABS sẽ đưa ra khuyến nghị trong kênh tư vấn trực tiếp.

## Tin tức nổi bật mới

- **Link:** Ban hành nghị định mới về phát hành trái phiếu doanh nghiệp: Có thể thanh toán gốc, lãi đến hạn bằng tài sản khác; tạm ngưng loạt quy định tới hết 2023
- **Link:** KBC mua lại trước hạn lô trái phiếu 1,000 tỷ đồng
- **Link:** Kiến nghị lùi tiến độ hoàn thành sân bay Long Thành sang năm 2026
- **Link:** Thống đốc NHNN: Đã có 22 ngân hàng thương mại giảm lãi suất cho vay bình quân
- **Link:** TPBank bị đề nghị điều tra vì “tư vấn sai lệch” dẫn tới “mua nhầm” bảo hiểm nhân thọ Sun Life
- **Link:** Hàng loạt cổ phiếu bị loại khỏi rổ FTSE Vietnam Index

## Lịch sự kiện đáng chú ý

- **08/03/2023:** GDP Q4/2022 Nhật Bản
- **10/03/2023:** Tỷ lệ thất nghiệp tháng 2/2023 của Mỹ

## Báo cáo cập nhật doanh nghiệp

- **Link:** Báo cáo cập nhật KQKD Q4/22 – HPG
- **Link:** Báo cáo cập nhật KQKD Q4/22 – TLG

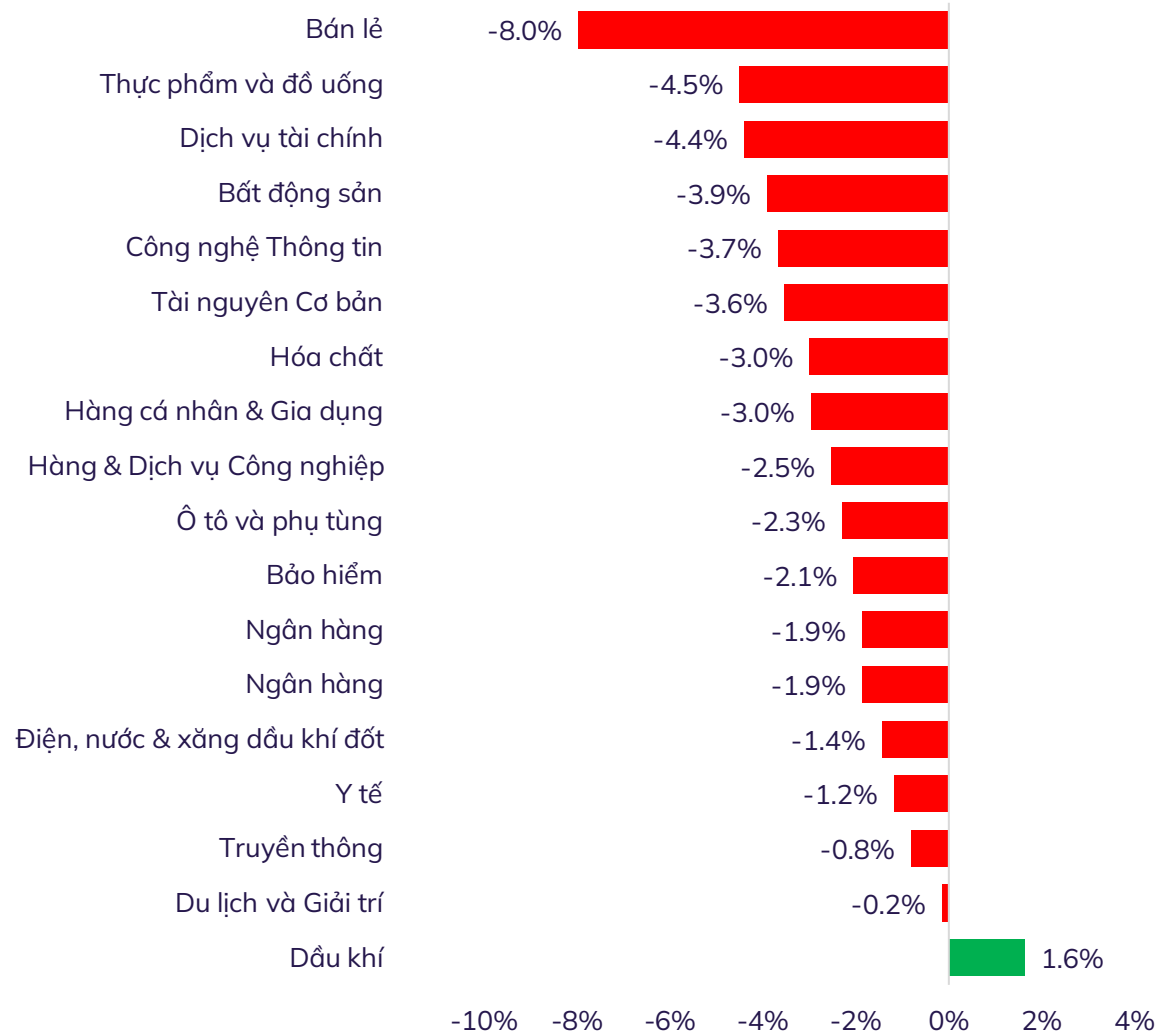


Trải nghiệm ngay ứng dụng ABS invest

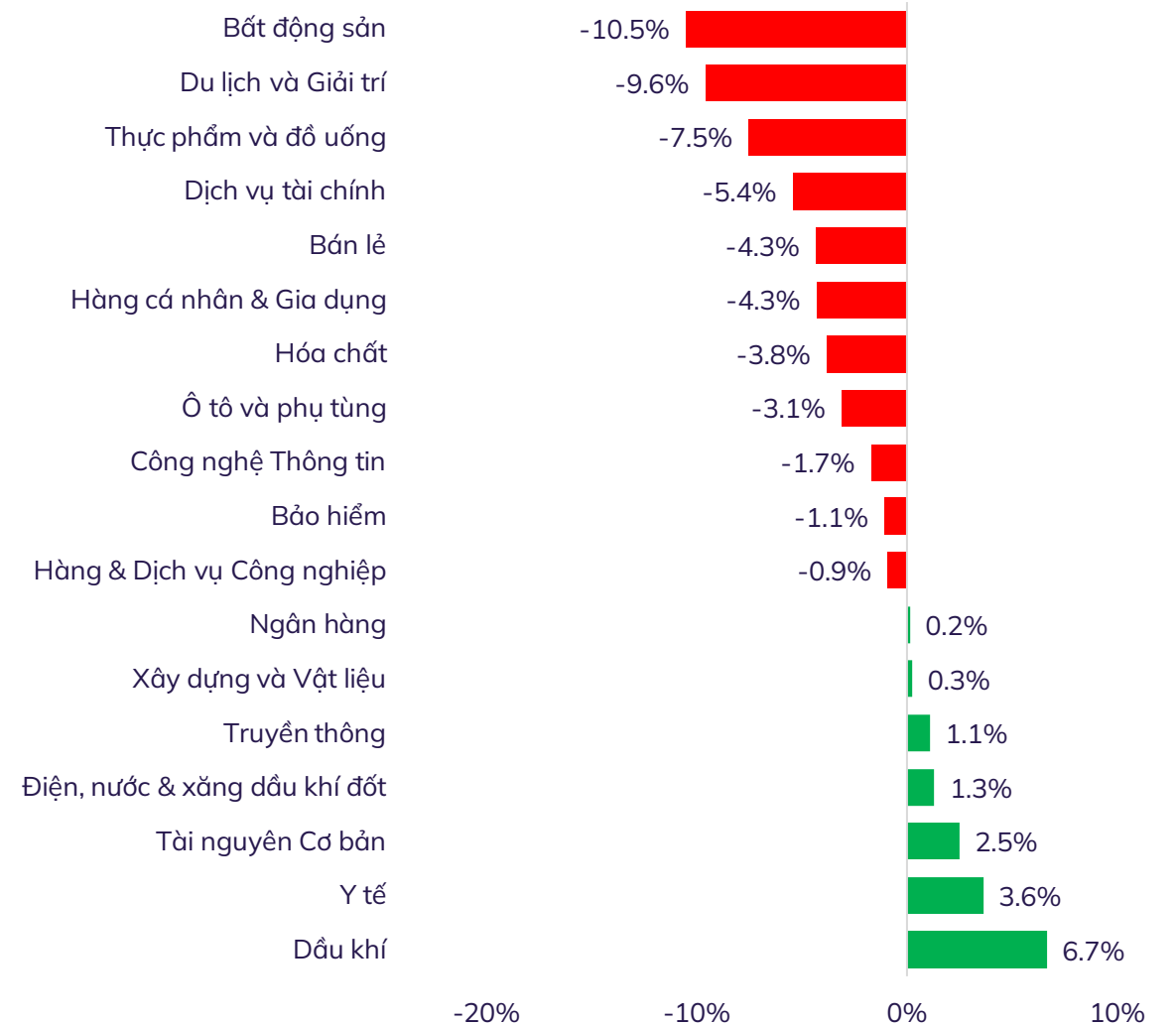


Tham gia room tư vấn miễn phí trên Zalo của ABS

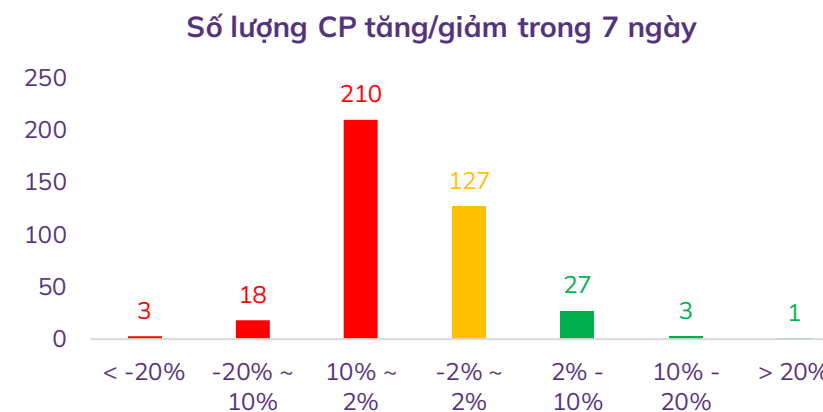
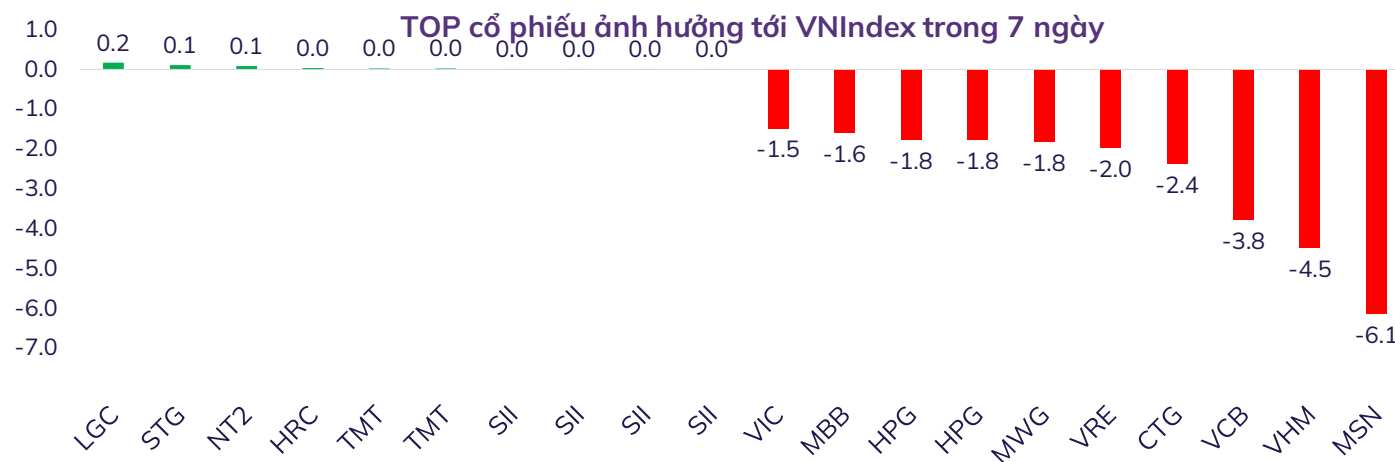
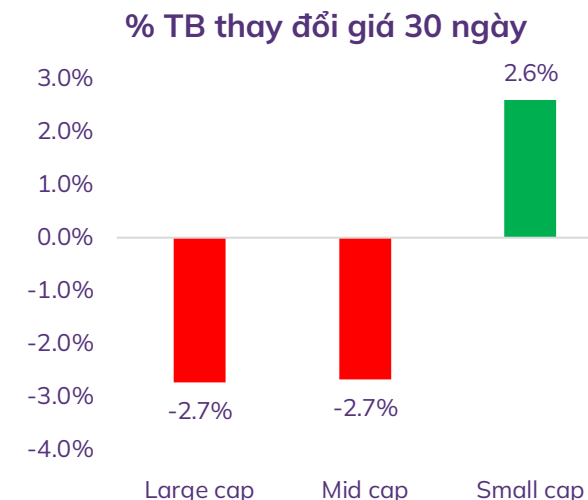
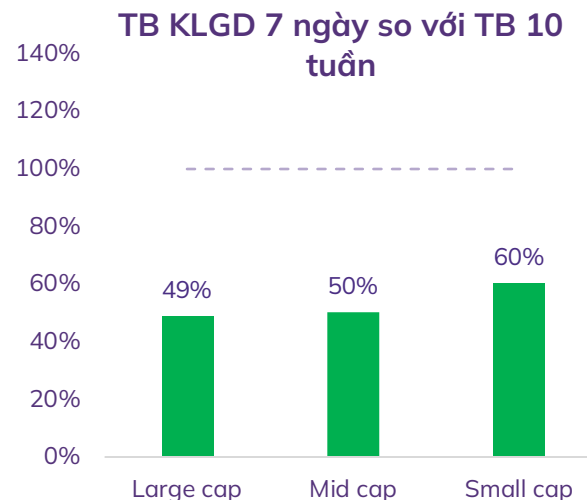
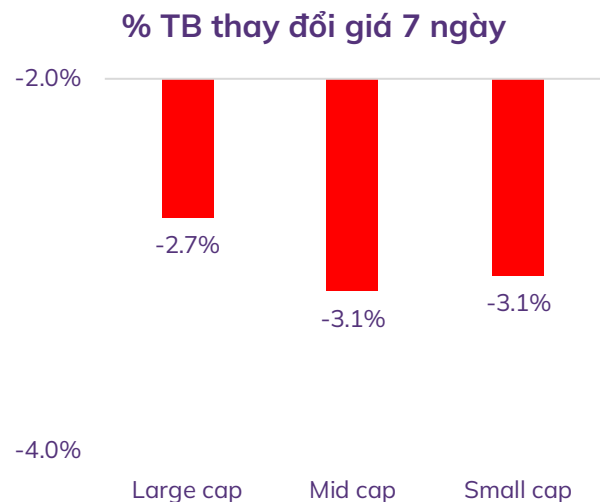
% thay đổi giá theo nhóm ngành trong 7 ngày



% thay đổi giá theo nhóm ngành trong 30 ngày



## Độ rộng thị trường

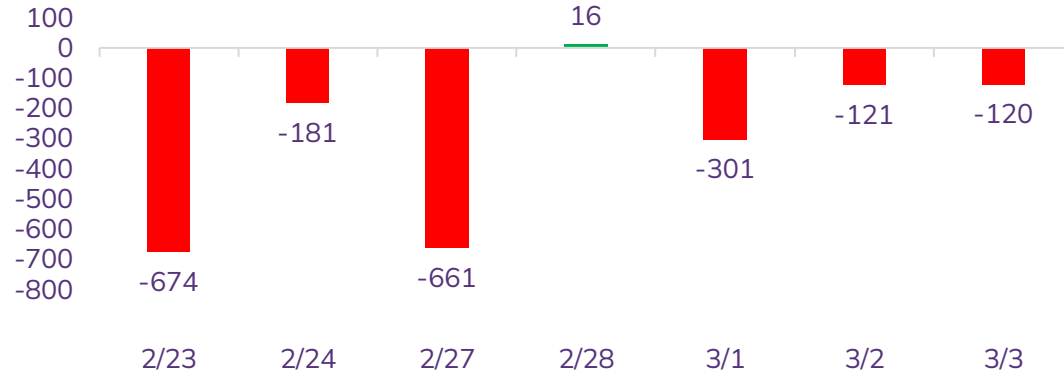


**Lưu ý:** Dữ liệu đã lọc bỏ các cổ phiếu có vốn hóa và thanh khoản quá thấp, không phù hợp để mang tính đại diện thị trường

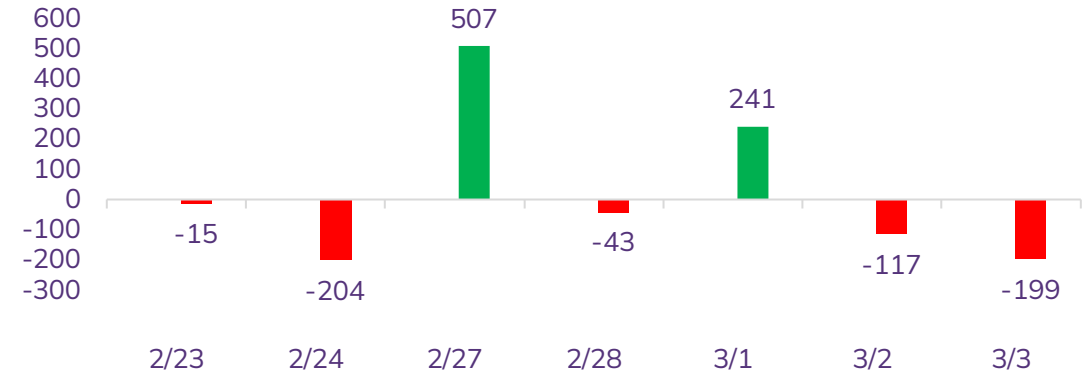


## Diễn biến NĐT nước ngoài và tự doanh

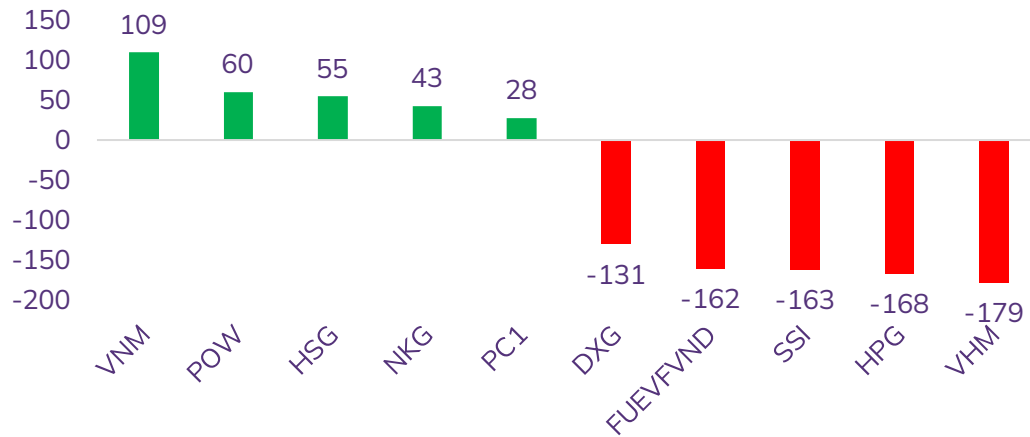
Giá trị mua/bán ròng NĐT nước ngoài (tỷ đồng)



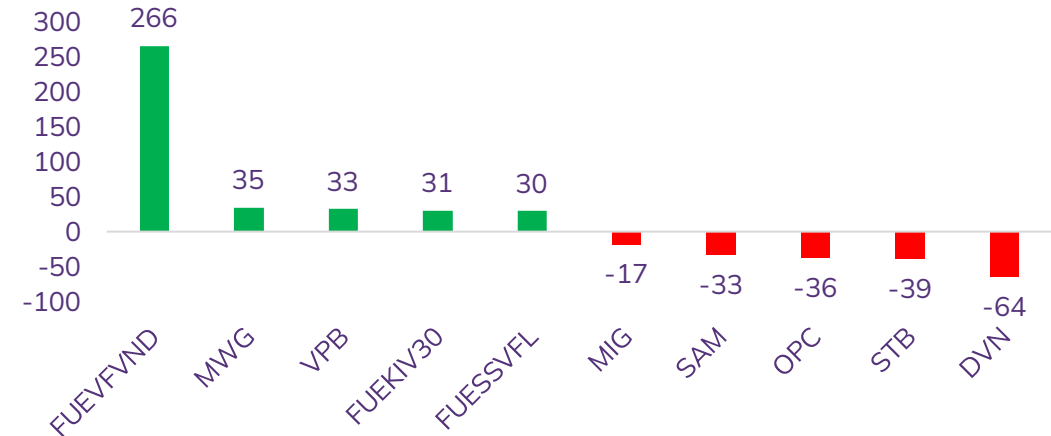
Giá trị mua/bán ròng NĐT tự doanh (tỷ đồng)



Top 05 mua/bán ròng NĐT nước ngoài trong tuần (tỷ đồng)



Top 05 mua/bán ròng NĐT tự doanh trong tuần (tỷ đồng)



# THỊ TRƯỜNG THẾ GIỚI



Trải nghiệm ngay ứng dụng ABS invest



Tham gia room tư vấn miễn phí trên Zalo của ABS

## Diễn biến chứng khoán thế giới và giá cả hàng hóa

Chứng khoán	% 7 ngày	% 30 ngày	Năng lượng	% 7 ngày	% 30 ngày	Kim loại và VLXD	% 7 ngày	% 30 ngày	Nông nghiệp	% 7 ngày	% 30 ngày
VNINDEX	-2.80%	-3.34%	Dầu thô	7.75%	-2.70%	Vàng	1.66%	-3.94%	Đường	-1.74%	6.30%
Dow Jones	1.05%	-0.88%	Dầu thô Brent	6.82%	-1.79%	Bạc	-1.12%	-9.34%	Lợn hơi	-2.20%	-1.26%
DAX	-0.45%	2.73%	Khí tự nhiên	31.30%	-0.33%	Thép	0.33%	3.89%	Cao su	1.22%	-3.15%
Nikkei 225	0.84%	4.91%	Than	-10.73%	-46.67%	Quặng sắt	-1.90%	3.61%	Lúa mì	-5.40%	-5.14%
Shanghai composite	0.12%	4.65%	Gasoline	7.84%	-1.79%	Đồng	-2.63%	-4.00%	Cà phê	-9.37%	16.95%

Biểu đồ chỉ số Dow Jones



Chỉ số Dow Jones có tuần hồi phục khi lợi tức trái phiếu kho bạc đã giảm từ mức cao gần đây và các nhà đầu tư ít lo ngại hơn về đến chính sách tiền tệ sau bài phát biểu của các quan chức Cục Dự trữ Liên bang Mỹ (Fed).

Giá dầu có tuần hồi phục mạnh khi Nga đã công bố kế hoạch cắt giảm xuất khẩu dầu từ các cảng phía tây tới 25% trong tháng 3 và kỳ vọng nhập khẩu dầu của Trung Quốc sẽ đạt mức cao kỷ lục vào năm 2023 trong bối cảnh nhu cầu nhiên liệu vận tải tăng và khi các nhà máy lọc dầu mới đi vào hoạt động.

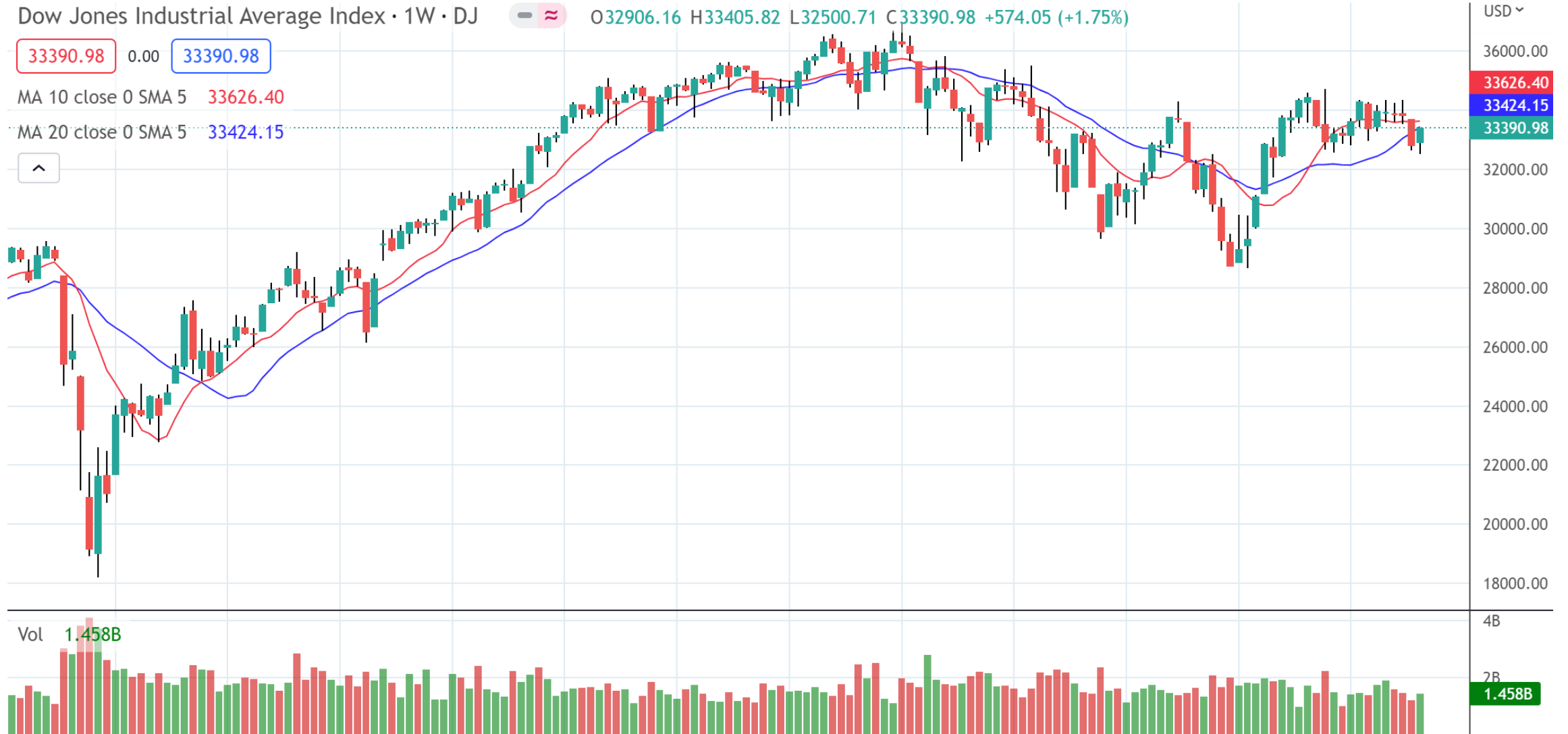


Trải nghiệm ngay ứng dụng ABS invest



Tham gia room tư vấn miễn phí trên Zalo của ABS

## Đồ thị chỉ số Dow Jones (tuần)



# KHUYẾN CÁO SỬ DỤNG



Trải nghiệm ngay ứng dụng ABS invest



Tham gia room tư vấn miễn phí trên Zalo của ABS

Báo cáo này được viết và phát hành bởi Công ty Cổ phần Chứng khoán An Bình. Báo cáo này được viết dựa trên nguồn thông tin đáng tin cậy vào thời điểm công bố. Công ty Cổ phần Chứng khoán An Bình không chịu trách nhiệm về độ chính xác của những thông tin này.

Quan điểm, dự báo và những ước lượng trong báo cáo này chỉ thể hiện ý kiến của tác giả tại thời điểm phát hành. Những quan điểm này không thể hiện quan điểm chung của Công ty Cổ phần Chứng khoán An Bình và có thể thay đổi mà không cần báo cáo trước. Báo cáo này chỉ nhằm mục đích cung cấp thông tin cho các tổ chức đầu tư cũng như các nhà đầu tư cá nhân của Công ty Cổ phần Chứng khoán An Bình và không mang tính chất mời chào mua hay bán bất kỳ chứng khoán nào được thảo luận trong báo cáo này. Quyết định của nhà đầu tư nên dựa vào những sự tư vấn độc lập và thích hợp với tình hình tài chính cũng như mục tiêu đầu tư riêng biệt.

Báo cáo này không được phép sao chép, tái tạo, phát hành và phân phối với bất kỳ mục đích nào nếu không được sự chấp thuận bằng văn bản của Công ty Cổ phần Chứng khoán An Bình. Xin vui lòng ghi rõ nguồn trích dẫn nếu sử dụng các thông tin trong báo cáo này.

## Thông tin liên hệ

Phòng Phân tích - Công ty Cổ phần Chứng khoán An Bình  
Tầng 16, tòa nhà Geleximco, 36 Hoàng Cầu, Đống Đa, Hà Nội  
Điện thoại: (024) 35624626 Số máy lẻ: 135

Email: [research@abs.vn](mailto:research@abs.vn)

[www.abs.vn](http://www.abs.vn)