TOÀN CẢNH THỊ TRƯỜNG - BẢN TIN NGÀY 01/12/2022

VNINDEX	HNX	UPCOM	DOW JONES	NIKKEI 225	DAX
1.048.42 +1.58%	208.79 +0.27%	70.87 +0.70%	34.589.77 +2.18%	27.968.99 -0.21%	14.397.04 +0.29%

Biểu đồ VNINDEX

Nhận định thị trường và chiến lược

"BỐC ĐẦU"

Không thể cản bước, VNI chưa dừng lại. Kết thúc phiên ngày 30/11/2022 thị trường tiếp tục có phiên tăng mạnh 16.26 điểm (+1.58%). Nối tiếp đà tăng trước đó, ngay từ phiên sáng chỉ số được kéo lên vùng 1037 vượt qua vùng kháng cự MA50. Chỉ số có vẻ phục tesl lại vùng hỗ trợ bên dưới 1020 và nhanh chóng rút chân quay lại sắc xanh cho thấy lực cầu luôn chực chờ mỗi khi VNI điều chỉnh trong phiên. Thanh khoản có sự sụt giảm so với phiên trước đó tuy nhiên vẫn tăng cao so với TB20 phiên. Kết phiên có hơn 500 mã tăng điểm và 90 mã tham chiếu tăng trần kèm theo đó là 206 mã giảm trên toàn thị trường.

Rổ VN30 có tới 25 mã tăng trong đó có 4 mã tăng trần, 2 chiều ngược lại có 5 mã giảm , nổi tiếp đà tăng trước đó sau phiên PDR thoát sàn VN30 tăng 20.17 điểm (+1.96%). Nhóm VNMID có phiên nổi trội hơn khi tăng hơn 2%, bên cạnh đó đã tăng của VNFINLEAD, VNDIAMOND cũng như VNSML tiếp tục được nối tiếp khi tăng hơn 1%.

Xét theo nhóm ngành, sự tích cực lan tỏa hầu khắp các nhóm ngành. Tác động tích cực nhất tới thị trường là VNH (+2.64%), HPG (+5.75%) và 1 số cổ phiếu tiếp tục có đà tăng tốt như VCB (+1.5%), VPB (+4.02%)... 1 số ít cổ phiếu tác động theo chiều ngược lại như GAS (-1.61%), CTG (-0.55%)...

Nh�greeu tư nước ngoài tiếp tục có một phiên mua ròng mạnh mẽ trên HOSE tuy thấp hơn phiên trước đó nhưng giá trị mua ròng vẫn ở mức cao hơn 1.600 tỷ đồng, mua ròng nhiều nhất là HPG +467.61 tỷ đồng, VHM +252.48 tỷ đồng. Ở chiều ngược lại HPX dẫn đầu bán ròng với -326.89 tỷ đồng.

Xét về kỹ thuật, VNIndex tạo cây nến xanh đồng cao nhất phiên tại vùng 1048.42 (+1.58%). KLGD được duy trì ở mức cao hơn so với TB20 phiên thể hiện tâm lý tích cực cũng như hưng phấn cao của nhà đầu tư. Chỉ số dòng cửa trên MA50 ngày cũng như tiền sát kháng cự đính cũ tại 1065+-.

CHIẾN LƯỢC HÀNH ĐỘNG

Dự kiến trong phiên ngày 01/12/2022, VNIndex sẽ tiếp tục tăng điểm từ đầu phiên. Trong 2 phiên cuối tuần chỉ số hưởng tới ngưỡng kháng cự tuần ở vùng 1060-1080đ. Tại vùng điểm số này nhà đầu tư nên giảm tỷ trọng cổ phiếu, sẵn sàng chốt lời cổ phiếu đã mua, hạn chế tham gia mua đuổi. Có khả năng phiên chiều thứ 6 và sáng thứ 2 tuần sau thị trường có thể biến động tiêu cực. Ngưỡng hỗ trợ hiện tại ở 1020-1013 điểm.

Dài hạn hơn, như chúng tôi đã đề cập trong bản tin ngày 29/11/2022, VNIndex đang ở trong nhịp hồi hướng tới vùng trên của trendline ở vùng giá 1140đ+-.

Nhận định sự hưởng thị trường Việt Nam

	Tiêu cực	Trung lập	Tích cực
Ngày 01/12/2022			V
Tuần 28/11 - 02/12			V
Trong vòng 30 ngày tới	V		

Tin tức thị trường thế giới

Hầu hết các thị trường chứng khoán châu Á đều tăng vào thứ Tư, mặc dù tâm lý vẫn mong manh trong bối cảnh không chắc chắn và các chính sách chống COVID của Trung Quốc và bài phát biểu sắp tới của Chủ tịch Cục Dự trữ Liên bang Jerome Powell.

Mike Wilson, Chiến lược gia tại Morgan Stanley, dự báo S&P 500 sẽ khép năm 2023 ở mức 3,900 điểm. Ông cảnh báo doanh nghiệp Mỹ sắp phải giảm mạnh lợi nhuận và điều này sẽ khiến chứng khoán lao dốc.

WTO: Tăng trưởng thương mại toàn cầu có thể chậm lại thời gian tới. Phong vũ biểu thương mại hàng hóa mới nhất của WTO cho thấy tăng trưởng thương mại có thể sẽ chậm lại trong những tháng cuối năm 2022 và sang năm 2023 do nhu cầu nhập khẩu toàn cầu suy yếu.

Tin tức nổi bật trong ngày

- Tóm tượt: Xuất khẩu tôm sang Trung Quốc tăng 50% trong tháng 10/2022
- Sự trở lại: Nhiều "siêu cổ phiếu" đính dấm một thời trở lại đường đua, đồng loạt tăng tốc trên 100% kể từ đáy
- Trong tầm tay: Mục tiêu kiểm soát CPI dưới 4% trong tầm tay
- Hạt gạo lăng "TAR": Xuất khẩu gạo rộng cửa
- Trở về: ông Bùi Thành Nhơn sẽ trở lại vị với cương vị là Chủ tịch HĐQT Novaland

Lịch sự kiện đáng chú ý

02/12/2022: Tỷ lệ thất nghiệp tháng 11/2022 của Mỹ
03/12/2022: Phát biểu của chủ tịch ECB

Chỉ số thị trường Việt Nam	30/11/2022	(+/-%) 1 phiên	(+/-%) 7 phiên	(+/-%) 30 phiên
VNINDEX	1.048,42	1,58%	10,11%	-0,95%
VNINDEX GTGD (Tỷ VND)	17.760,59	-2,67%	6,54%	111,80%
HNX	208,79	0,27%	7,26%	-7,57%
HNX GTGD (Tỷ VND)	1.098,91	-37,63%	-2,55%	55,71%
Upcom	70,87	0,70%	3,60%	-12,27%
Upcom GTGD (Tỷ VND)	489,58	-16,60%	-0,75%	81,83%
P/E VNIndex (x)	10,92	1,49%	9,09%	-3,45%
P/B VNIndex (x)	1,69	1,81%	9,74%	-3,98%

TOP TĂNG/GIẢM THEO VỐN HÓA TRÊN SÀN HOSE

Top cổ phiếu Bluechip	Top 5 mã tăng giá 1 phiên		Top 5 mã giảm giá 1 phiên		Top 5 mã tăng giá 7 phiên		Top 5 mã giảm giá 7 phiên		Top 5 mã tăng giá 30 phiên		Top 5 mã giảm giá 30 phiên	
1	NVL	6,86%	GAS	-1,61%	HPG	24,32%	PDR	-14,42%	MSN	27,18%	PDR	-72,14%
2	VIB	6,86%	CTG	-0,55%	KDH	22,05%	NVL	-7,89%	BID	23,98%	NVL	-68,91%
3	KDH	6,82%	PLX	-0,34%	VHM	20,31%	SAB	-0,66%	VRE	21,71%	MWG	-24,49%
4	PDR	6,64%	VHM	-0,24%	TCB	18,54%			VIC	18,77%	GVR	-12,35%
5	HPG	5,75%	ACB	-0,23%	STB	18,34%			CTG	17,20%	PLX	-11,94%

Top cổ phiếu Mid cap	Top 5 mã tăng giá 1 phiên		Top 5 mã giảm giá 1 phiên		Top 5 mã tăng giá 7 phiên		Top 5 mã giảm giá 7 phiên		Top 5 mã tăng giá 30 phiên		Top 5 mã giảm giá 30 phiên	
1	MIG	7,00%	SVC	-6,95%	TCD	27,87%	HPX	-24,79%	OCB	12,92%	HPX	-65,00%
2	DPG	6,99%	HAH	-4,64%	DPG	27,63%	VSC	-4,10%	MSB	11,59%	EIB	-40,54%
3	BCG	6,97%	TTF	-2,83%	KBC	25,52%	SVC	-2,14%	STG	10,98%	DIG	-37,55%
4	LCG	6,96%	BAF	-2,50%	DXG	25,49%	LGC	-1,81%	VCF	10,28%	ACG	-36,09%
5	ITA	6,94%	BHN	-2,17%	IJC	24,65%	SCS	-1,39%	HCM	9,75%	ANV	-35,78%

Top cổ phiếu Small cap	Top 5 mã tăng giá 1 phiên		Top 5 mã giảm giá 1 phiên		Top 5 mã tăng giá 7 phiên		Top 5 mã giảm giá 7 phiên		Top 5 mã tăng giá 30 phiên		Top 5 mã giảm giá 30 phiên	
1	BTT	6,94%	FTM	-6,97%	MCG	45,45%	IBC	-34,52%	ITD	30,66%	FTM	-58,60%
2	VOS	6,93%	HRC	-6,91%	APG	39,43%	FTM	-22,61%	VIP	20,72%	IBC	-46,58%
3	RIC	6,92%	IBC	-6,88%	TGG	27,96%	SVI	-13,30%	VDP	20,31%	TV2	-45,66%
4	DRH	6,92%	ADG	-6,80%	NVT	27,52%	PDN	-13,17%	PMG	18,10%	YEG	-42,78%
5	LGL	6,92%	PMG	-6,77%	CIG	26,93%	PXS	-11,92%	NHH	15,20%	TDC	-40,79%

TỔNG HỢP CHỈ SỐ THỊ TRƯỜNG THẾ GIỚI, TỶ GIÁ VÀ HÀNG HÓA

	30/11/2022	(+/-%) 1 phiên	(+/-%) 7 phiên	(+/-%) 30 phiên
TTCK Toàn cầu				
DAX	14.397,04	0,29%	-0,18%	12,76%
Dow Jones	34.589,77	2,18%	2,64%	13,69%
FTSE 100	7.573,05	0,81%	1,61%	9,06%
Nikkei 225	27.968,99	-0,21%	0,09%	2,99%
S&P 500	4.080,11	3,09%	3,30%	10,42%
Tỷ giá				
USD/VND	24.630,00	-0,48%	-0,89%	0,41%
USD/JPY	137,28	-1,05%	-2,78%	-8,59%
GBP/USD	1,21	1,68%	1,68%	8,04%
EUR/USD	1,04	0,97%	0,97%	6,12%
Năng lượng				
Dầu thô Brent	86,97	3,23%	-0,83%	-1,85%
Khí tự nhiên	6,93	-4,28%	-6,48%	13,42%
Than	397,00	1,79%	14,36%	1,29%
Kim loại và vật liệu xây dựng				
Bạc	22,19	4,37%	5,27%	18,92%
Đồng	3,73	2,75%	3,32%	9,38%
Gỗ	429,40	1,32%	-1,29%	-19,15%
Vàng	1.768,45	1,07%	1,62%	8,65%
Quặng sắt	103,00	0,00%	6,19%	9,57%
Thép cuộn cán nóng	655,00	0,00%	-1,50%	-13,59%
Thép	3.682,00	-1,47%	-0,94%	-0,38%
Nông nghiệp				
Cà phê	167,50	0,48%	6,35%	-12,90%
Cao su	128,70	0,94%	1,58%	3,13%
Lợn hơi	82,90	2,24%	-1,07%	-5,13%
Đường	19,63	0,51%	-1,16%	5,25%
Lúa mì	771,50	1,81%	-2,53%	-9,16%

BIỂU ĐỒ TOÀN CẢNH THỊ TRƯỜNG NGÀY 30/11/2022

1. Độ rộng thị trường

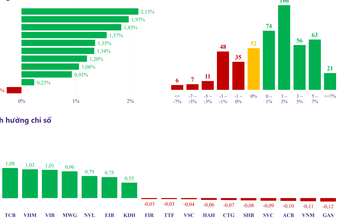

2. Top cổ phiếu ảnh hưởng chỉ số

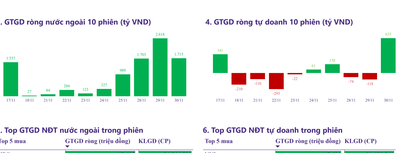

3. GTGD ròng nước ngoài 10 phiên (tỷ VND)

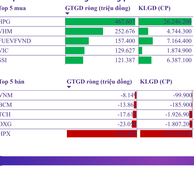

4. GTGD ròng tự doanh 10 phiên (tỷ VND)



5. Top GTGD NĐT nước ngoài trong phiên

Top 5 mua	GTGD ròng (triệu đồng)	KLGD (CP)
HPG	467.610	18.700
VHM	252.676	4.744.300
FUEVFVND	157.400	7.164.400
VIC	129.627	1.874.900
SSI	121.387	6.387.100

Top 5 bán	GTGD ròng (triệu đồng)	KLGD (CP)
VNM	-8.145	-99.900
BCM	-13.361	-185.900
TCH	-17.611	-1.920.400
DXG	-21.887	-1.807.200
HPX	-326.895	-7.000.000

6. Top GTGD NĐT tự doanh trong phiên

Top 5 mua	GTGD ròng (triệu đồng)	KLGD (CP)
NVL	198.000	8.000.000
VHM	220.181	4.197.800
VPB	17.530	1.059.400
E1VFVN30	15.694	882.700
PNJ	15.446	137.700

Top 5 bán	GTGD ròng (triệu đồng)	KLGD (CP)
VRE	-9.440	-308.700
STB	-10.275	-519.800
CTG	-10.945	-405.400
VCB	-12.878	-160.900
FUEVFVND	-20.000	-1.000.000

Trải nghiệm ngay ứng dụng ABS invest

Tham gia room tư vấn miễn phí trên Zalo của ABS

Công ty Cổ phần Chứng khoán An Bình

Địa chỉ: 36 P. Hoàng Cầu, Ô Chợ Dừa, Đống Đa, Hà Nội

Điện thoại: 024 3562 4626

Email: research@abs.vn

Website: ABS.VN

KHUYẾN CÁO

Bảo cáo này được phát hành bởi Phòng Phân tích Đầu tư - Công ty Cổ phần Chứng khoán An Bình (ABS). Người sử dụng không được phép sao chép, chuyển giao, sửa đổi, đăng tải lên các phương tiện truyền thông mà không có sự đồng ý bằng văn bản của ABS.

Các thông tin, nhận định được ABS đưa ra dựa trên nguồn tin đáng tin cậy. Người sử dụng báo cáo cần tự chịu trách nhiệm khi sử dụng thông tin để ra quyết định mua, bán chứng khoán.