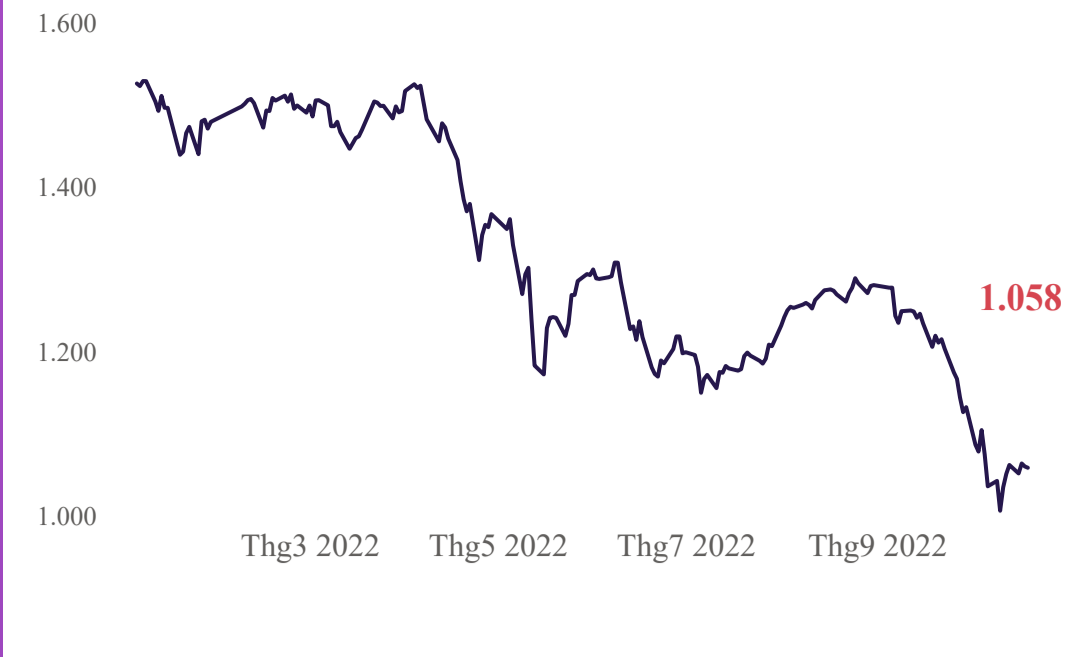


VNINDEX 1,058.45 -0.15%	HNX 225.88 -0.89%	UPCOM 80.78 +0.14%	DOW JONES 30,333.59 -0.30%	NIKKEI 225 27,006.96 -0.92%	DAX 12,767.41 +0.20%
--	------------------------------------	-------------------------------------	---	--	---------------------------------------

Biểu đồ VNINDEX



Nhận định thị trường và chiến lược

“ĐÁO HẠN NHẸ NHÀNG”

20/10 VNINDEX cũng dịu dàng. Kết thúc phiên ngày 20/10/2022, VNINDEX giảm 1 điểm tại mức 1,058 điểm. Thị trường có phiên giao dịch trong biên độ hẹp thứ 3 liên tiếp. Tuy nhiên giữa các nhóm cổ phiếu có sự phân hóa, điểm chỉ số đang được giữ chủ yếu bởi các cổ phiếu vốn hóa lớn như VCB, GAS, FPT, VNM khi phản ứng với KQKD quý 3 tốt. Phần còn lại của thị trường có sự phân hóa giữa các cổ phiếu trong 1 ngành và kém tích cực hơn. Nhiều nhóm ngành có phiên giảm điểm tiêu cực như Chứng khoán, Bất động sản, Bảo hiểm, Xây dựng. Xét về kĩ thuật, thị trường có lần thứ 3 chinh phục không thành công vùng 1,070 với KLGĐ vẫn đang ở mức rất thấp chỉ bằng 74% TB 20 phiên. Ngoài ra nhiều nhóm cổ phiếu kể trên đã cho tín hiệu tiêu cực ngắn hạn, VNINDEX có thể cần phải về vùng giá thấp hơn như 1,030 để kiểm tra lại cung/cầu nếu lực cầu chưa tự tin tại vùng giá hiện tại.

CHIẾN LƯỢC HÀNH ĐỘNG

Như ABS đã khuyến nghị trước đó, NĐT có thể kỳ vọng vào 1 nhịp hồi kỹ thuật tốt hơn về vùng 1,100 trước mắt, tuy nhiên thị trường khả năng vẫn còn các nhịp rung lắc kiểm tra lại cung/cầu. NĐT cần quan sát và chỉ giải ngân khi thị trường đã hoàn thành kiểm tra cung và xuất hiện phiên bùng nổ theo đà.

Nhận định xu hướng thị trường Việt Nam

	Tiêu cực	Trung lập	Tích cực
Ngày 21/10/2022		▼	
Tuần 17/10 - 21/10		▼	
Trong vòng 30 ngày tới			▼

Tin tức thị trường thế giới

Việc giải phóng dầu khẩn cấp của Mỹ ít có ảnh hưởng tới giá dầu. Tổng thống Joe Biden cho biết tại một sự kiện của Nhà Trắng: "Với thông báo này, chúng tôi sẽ tiếp tục ổn định thị trường và giảm giá vào thời điểm mà hành động của các quốc gia khác đã gây ra sự biến động như vậy". Chính quyền Biden cho biết, Dự trữ Dầu mỏ Chiến lược (SPR) hiện có 400 triệu thùng dầu, đang ở mức thấp và có thể chịu được một đợt giảm dự trữ nữa.

Lạm phát tại Khu vực đồng tiền chung châu Âu (Eurozone) tiếp tục gia tăng và theo đánh giá sơ bộ của Cơ quan Thống kê châu Âu (Eurostat), mức lạm phát tháng 9 trong khu vực lên tới xấp xỉ 10%, đây là mức cao nhất kể từ khi đồng euro được đưa vào sử dụng năm 1999

Tin tức nổi bật trong ngày

- World Bank: Kinh tế Việt Nam đạt mức tăng trưởng đáng kinh ngạc trong quý III/2022
- Áp lực: Thủ tướng Anh tuyên bố từ chức
- Khó khăn: SHS: Chứng khoán SHS báo lãi quý 3/2022 sụt giảm 64% so với cùng kỳ
- Thoải vốn: PDR: Chuyển nhượng một phần công ty con, PDR tăng 18% lãi ròng quý 3
- Chưa cân đối: Ủy ban Tài chính – Ngân sách: Cơ cấu tăng thu NSNN vẫn chưa vững chắc, tỷ trọng tăng thu từ đất còn lớn

Lịch sự kiện đáng chú ý

- 24/10/2022: GDP quý 3 của Trung Quốc
- 27/10/2022: GDP quý 3 của Mỹ

Chỉ số thị trường Việt Nam	20/10/2022	(+/-%) 1 phiên	(+/-%) 7 phiên	(+/-%) 30 phiên
VNINDEX	1.058,45	-0,15%	2,28%	-15,24%
VNINDEX GTGD (Tỷ VND)	8.385,44	-0,46%	-26,87%	-39,17%
HNX	225,88	-0,89%	1,10%	-20,64%
HNX GTGD (Tỷ VND)	705,73	-2,27%	-19,98%	-50,57%
Upcom	80,78	0,14%	2,33%	-10,88%
Upcom GTGD (Tỷ VND)	269,26	-50,44%	-43,91%	-71,57%
P/E VNINDEX (x)	11,23	-0,71%	1,45%	-15,82%
P/B VNINDEX (x)	1,75	-0,57%	1,74%	-15,46%

STT	Mã	Giá khuyến nghị	Giá mục tiêu	Giá hiện tại	Giá cắt lỗ	Lãi dự kiến	Trạng thái	Xem báo cáo
1	FRT	64.000 - 68.000	85.000 - 88.000	78.800	61.000	32.8% - 37.5%	Chờ mua	Click
2	PVS	21.100 - 23.000	28.500	23.700	20.000	35.7%	Chờ mua	Click
3	DGW	57.000 - 60.000	73.000 - 76.000	66.200	55.000	28.0% - 33.3%	Chờ mua	Click

Lưu ý: Để xem đầy đủ danh mục khuyến nghị của ABS, vui lòng click vào [đây](#).

TOP TĂNG/GIẢM THEO VỐN HÓA TRÊN SÀN HOSE

Top cổ phiếu Bluechip	Top 5 mã tăng giá 1 phiên	Top 5 mã giảm giá 1 phiên	Top 5 mã tăng giá 7 phiên	Top 5 mã giảm giá 7 phiên	Top 5 mã tăng giá 30 phiên	Top 5 mã giảm giá 30 phiên
1	FPT 3,05%	TCB -2,38%	ACB 14,17%	VHM -4,76%	VNM 2,11%	GVR -36,09%
2	VCB 1,91%	VIB -2,21%	CTG 9,93%	HPG -3,21%		TCB -34,66%
3	GAS 1,65%	VBR -2,11%	BID 8,87%	VIC -2,33%		MSN -30,92%
4	ACB 1,18%	MBB -2,00%	VNM 8,24%	KDH -2,30%		MDN -28,17%
5	VNM 1,17%	HPG -1,63%	VCB 8,13%	NVL -1,18%		STB -27,79%

Top cổ phiếu Mid cap	Top 5 mã tăng giá 1 phiên	Top 5 mã giảm giá 1 phiên	Top 5 mã tăng giá 7 phiên	Top 5 mã giảm giá 7 phiên	Top 5 mã tăng giá 30 phiên	Top 5 mã giảm giá 30 phiên
1	DHG 4,65%	DXS -6,05%	MSH 18,89%	DXS -16,87%	STG 31,79%	DXS -53,67%
2	MSH 3,99%	HDG -5,20%	FRT 12,87%	ACG -7,64%	EIB 20,92%	GEX -38,61%
3	TDM 1,68%	HAG -5,14%	DPR 12,57%	VGC -6,54%	SVC 20,65%	BCG -39,66%
4	VSH 1,54%	VGC -4,21%	VCG 10,39%	TMP -6,27%	LGC 7,18%	HSG -37,67%
5	REE 1,50%	HDC -4,17%	SJS 10,00%	HAG -6,02%	KOS 6,15%	IDI -37,56%


Top cổ phiếu Small cap	Top 5 mã tăng giá 1 phiên	Top 5 mã giảm giá 1 phiên	Top 5 mã tăng giá 7 phiên	Top 5 mã giảm giá 7 phiên	Top 5 mã tăng giá 30 phiên	Top 5 mã giảm giá 30 phiên
1	PDN 6,92%	HUB -12,91%	UDC 33,90%	MCP -18,16%	CTF 29,21%	SGT -53,35%
2	RIC 6,92%	SVI -6,99%	DC4 25,15%	SGT -15,77%	PDN 13,41%	LHG -45,51%
3	FDC 5,88%	HMC -6,80%	PDN 20,07%	HUB -15,68%	SRC 13,27%	GMC -42,00%
4	SFI 5,83%	AMD -6,62%	VNS 16,14%	TNC -12,62%	S4A 8,16%	TNT -41,43%
5	UIC 5,54%	TNC -6,34%	COM 13,79%	LHG -8,71%	CLW 7,53%	DPG -41,18%

TỔNG HỢP CHỈ SỐ THỊ TRƯỜNG THẾ GIỚI, TỶ GIÁ VÀ HÀNG HÓA


	20/10/2022	(+/-%) 1 phiên	(+/-%) 7 phiên	(+/-%) 30 phiên
TTCK Toàn cầu				
DAX	12.767,41	0,20%	4,89%	-2,45%
Dow Jones	30.333,59	-0,30%	3,84%	-5,65%
FTSE 100	6.943,91	0,27%	1,73%	-4,38%
Nikkei 225	27.006,96	-0,92%	2,31%	-2,24%
S&P 500	3.665,78	-0,80%	2,48%	-9,87%
Tỷ giá				
VND/USD	24.530,00	0,33%	2,44%	4,32%
JPY/USD	150,18	0,24%	2,34%	5,35%
GBP/USD	1,12	0,00%	0,90%	-3,45%
EUR/USD	0,98	0,00%	1,03%	-2,00%
Năng lượng				
Dầu thô Brent	92,76	0,38%	0,34%	1,14%
Khí tự nhiên	5,33	-2,38%	-17,24%	-33,71%
Than	391,95	0,24%	-3,22%	-9,95%
Kim loại và vật liệu xây dựng				
Đồng	3,45	2,68%	0,29%	-3,63%
Bạc	18,60	0,87%	-2,41%	-0,96%
Gỗ	533,70	0,49%	9,16%	4,85%
Vàng	1.626,42	-0,13%	-2,76%	-5,22%
Thép cuộn cán nóng	757,00	-0,13%	0,80%	-7,46%
Thép	3.696,00	-1,39%	-2,86%	-5,26%
Quặng sắt	94,00	-2,08%	-2,59%	-10,05%
Nông nghiệp				
Lợn hơi	87,03	-0,40%	7,84%	4,69%
Đường	18,39	-1,39%	-1,55%	0,93%
Lúa mì	849,25	0,95%	-3,74%	-2,33%
Cao su	125,90	-2,48%	-5,48%	-5,27%
Cà phê	191,05	-0,65%	-8,92%	-16,83%

BIỂU ĐỒ TOÀN CẢNH THỊ TRƯỜNG NGÀY 20/10/2022


1. Độ rộng thị trường



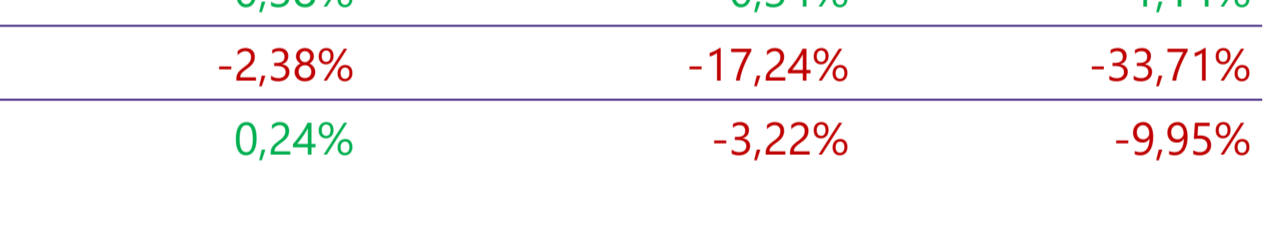
2. Top cổ phiếu ảnh hưởng chỉ số



3. GTGD ròng nước ngoài 10 phiên (tỷ VND)



4. GTGD ròng tự doanh 10 phiên (tỷ VND)



5. Top GTGD NĐT nước ngoài trong phiên

Top 5 mua	GTGD ròng (triệu đồng)	KLGD (CP)
VNM	63.933	827.800
MSN	18	722.900
STB	2.940	1.037.300
VCB	32.568	473.000
CTG	27.378	1.173.200

6. Top GTGD NĐT tự doanh trong phiên

Top 5 mua	GTGD ròng (triệu đồng)	KLGD (CP)
HGM	17.220	581.700
FUESSVFL	15.676	100.000
FPT	4.774	62.600
PNI	2.938	27.200
MWG	2.521	43.300

Top 5 bán	GTGD ròng (triệu đồng)	KLGD (CP)
FRT	-152.200	-152.200
FUESSVFL	-1.010.000	-1.010.000
VND	-1.200.000	-1.200.000
NVL	-400.300	-400.300
HPG	-1.000.000	-1.000.000

Top 5 bán	GTGD ròng (triệu đồng)	KLGD (CP)
EIVFVN30	-6.000.000	-6.000.000
SIP	-100.000	-102.200
HDG	-100.000	-394.000
TCB	-100.000	-100.000
FUEFVN30	-100.000	-100.000

KHUYẾN CÁO

Báo cáo này được phát hành bởi Phòng Phân tích Đầu tư - Công ty Cổ phần Chứng khoán An Bình (ABS). Người sử dụng không được phép sao chép, chuyển giao, sửa đổi, đăng tải lên các phương tiện truyền thông mà không có sự đồng ý bằng văn bản của ABS.

Các thông tin, nhận định được ABS đưa ra dựa trên nguồn tin đáng tin cậy. Người sử dụng báo cáo cần tự chịu trách nhiệm khi sử dụng thông tin để ra quyết định mua, bán chứng khoán.

Trải nghiệm ngay ứng dụng ABS invest

Tham gia room tư vấn miễn phí trên Zalo của ABS

Công ty Cổ phần Chứng khoán An Bình

Địa chỉ: 36 P. Hoàng Cầu, Ô Chợ Dừa, Đống Đa, Hà Nội

Điện thoại: 024.3562.4626

Email: research@abs.vn

Website: ABS.VN

